

Les différents sous ensemble constituant des communes

Noyaux

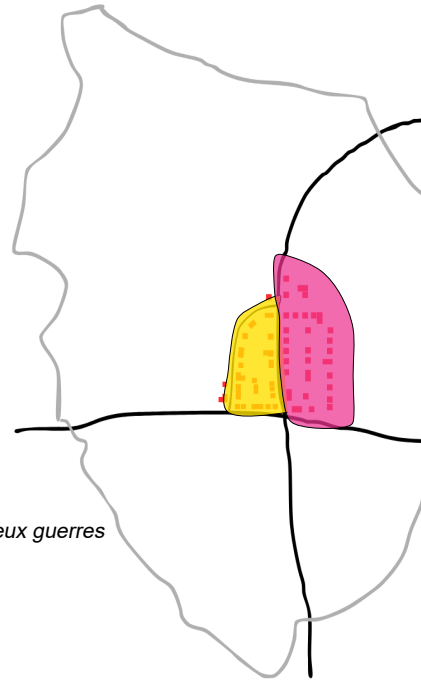
Partie principale d'un village marqué par une concentration du bâti et regroupant l'essentiel de la vie communautaire (mairie, église...)



Gallo-romaine - Médiévale

Quartiers agglomérés

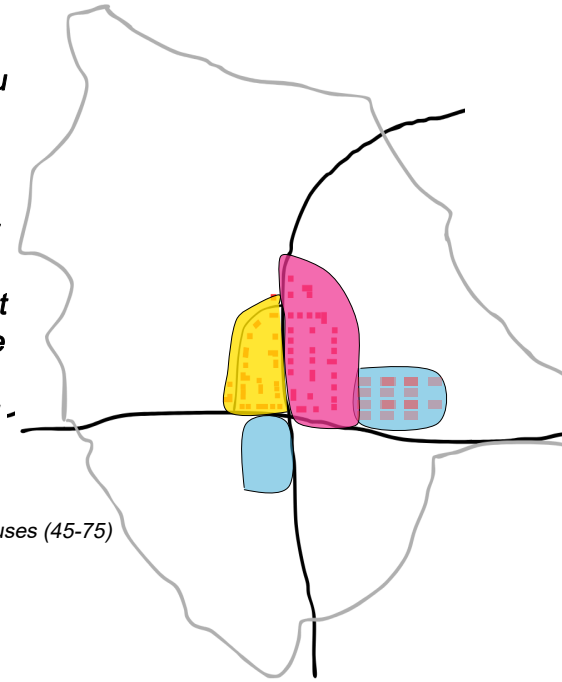
Prolongement du noyau, structure urbaine identique, pas de fonction de centralité mais accueil différentes activités (habitat, commercial, industriel...)



Classique - Entre deux guerres

Extensions

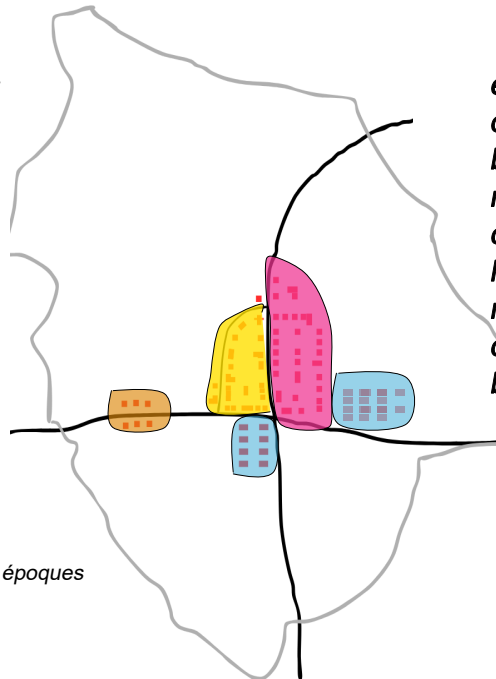
Prolongement du bâti à vocation unique. Rupture dans la structure urbaine. Apparaît comme un "morceau" venant se greffer sur une trame plus ancienne. Le bâti prend une forme répétitive.



30 glorieuses (45-75)

Hameaux

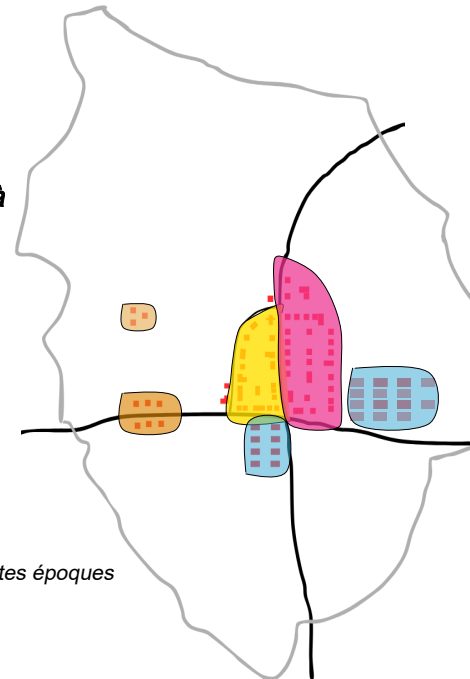
Regroupement de plusieurs bâtiments (en nombre supérieur à ceux constituant un écart) comportant une forme d'organisation propre, parfois autour de place, d'axe ou d'édifice public.



Toutes époques

Écarts

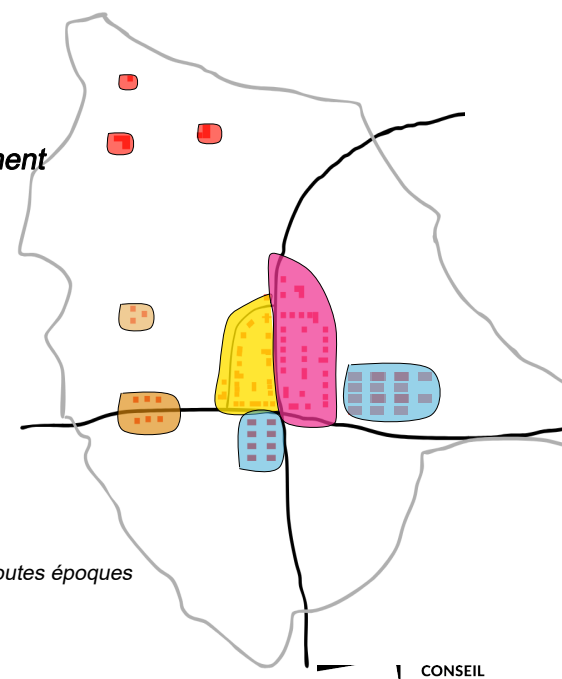
Regroupement élémentaire de quelques bâtiments (en nombre inférieur à ceux d'un hameau), eux-mêmes entouré d'une zone non bâti.



Toutes époques

Isolés

Est constitué généralement d'un seul bâtiment avec le cas échéant ses parties constituantes.



Toutes époques