



MARDINALE 09/04/2024





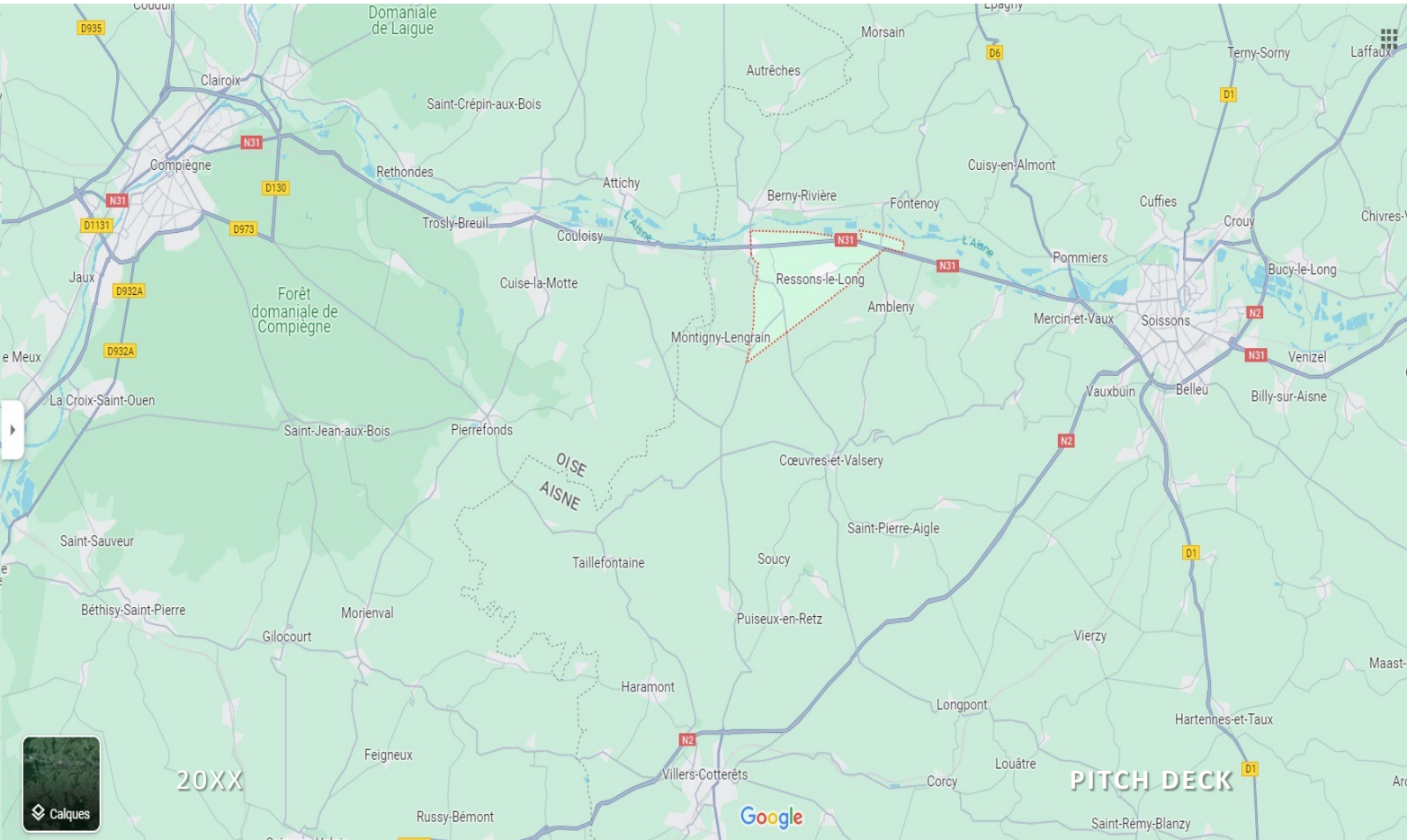
RESSONS LE LONG



Ressons-le-Long :

- Vallée de l'Aisne
- A flanc de coteau
- Village rue

QUELQUES INFORMATIONS



QUELQUES INFORMATIONS

Reyssons-le-Long :

- 800 habitants
- 10,5 km²
- 7 km de long



QUELQUES LABEL



LE FLEURISSEMENT D'UNE COMMUNE : COMMENT ÇA MARCHE ?

AMÉLIORER LE CADRE DE VIE

AGIR EN FAVEUR DE L'ENVIRONNEMENT

Mise en place de la gestion
différenciée à Ressons-le-Long et
retour d'expérience
Zéro Phyto

MÉTHODES DE FLEURISSEMENT



GESTION DIFFÉRENCIÉE



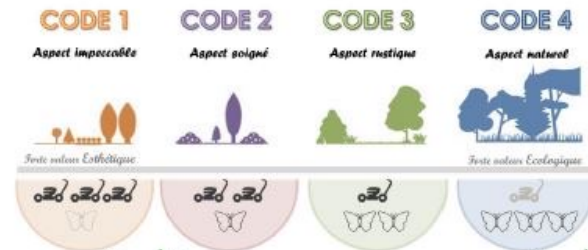
LE CLASSEMENT des espaces verts

Une codification liée aux pratiques d'entretien

Il ne s'agit pas de définir des espaces de mauvaise qualité mais plutôt de répartir les espaces verts selon l'entretien réalisé. Ces différentes pratiques d'entretien sont traduites par un aspect visuel distinct.

De ces différents mode d'entretien des espaces verts découle une valeur écologique.

Chaque code transcrit un potentiel d'accueil pour la faune et la flore locale.



CODE 1 aspect impeccable



Espaces verts situés dans les lieux les plus fréquentés ou à proximité de lieux symboliques.

L'entretien y est très régulier.

Les espaces sont très fleuris.

CODE 3 aspect rustique



Espaces dont le caractère champêtre et naturel est préservé pour maintenir des écosystèmes intéressants.

L'entretien y est ponctuel.

CODE 2 aspect soigné



Espaces verts traditionnels situés dans des lieux de passages réguliers.

L'entretien est limité au maintien de la propreté et de la fonctionnalité des lieux.

CODE 4 aspect naturel



Espaces naturels protégés ou non.

L'entretien est sommaire et se résume au maintien de la propreté, dans le but de préserver la biodiversité.

QUATRE « NIVEAUX » DE GESTION

MISE EN PLACE D'UNE GESTION DIFFÉRENCIÉE



LA GESTION DIFFÉRENCIÉE SUR LE STADE ET AU CIMETIÈRE

MISE EN PLACE D'UNE GESTION DIFFÉRENCIÉE





AVANTAGES DE LA MISE EN PLACE DE LA GESTION DIFFÉRENCIÉE

REDUCTION DE LA FRÉQUENCE DES TONTES

Tontes plus adaptées aux caractéristiques des sites

REONDRE AUX ODD

S'inscrire dans les 3 piliers du développement durable pour créer un habitat durable

DEVELOPPEMENT DE LA BIODIVERSITÉ

ZERO PHYTO



Pourquoi ce dépliant ?

Depuis le 1er janvier 2017, il est interdit d'utiliser des pesticides sur le domaine public. La commune de Ressons-le-Long a pris de l'avance car depuis 2012, les agents des espaces verts désherbent sans recourir aux pesticides. Le désherbage manuel ou mécanique est efficace et respectueux de l'environnement, mais il nécessite plus de temps.

Les agents effectuent des passages régulièrement mais cela peut paraître insuffisant pour préserver le cadre de vie de notre village.

Il est donc fait appel au civisme pour aider la collectivité à entretenir la portion de trottoir qui longe votre habitation.


Prendre part à cette action est à la portée de tous, y compris des Ressonnais qui n'ont pas la main verte.

Voici quelques conseils :

- * Evitez d'installer sur la voie publique des contenants onéreux ou des végétaux recherchés. Ceux-ci risqueraient d'être volés ! Pensez aussi aux jardinières et suspensions fleuries, qui s'installent facilement en hauteur lorsque l'espace fait défaut.
- * Ne pas empêcher l'accès à des équipements techniques ou au piéton.
- * Proscrire les plantes à épines, celles qui sont irritantes, allergisantes ou trop envahissantes.
- * N'oubliez pas non plus que les parfums peuvent être dérangeants : évitez donc les plantes fortement parfumées.



Quelques exemples d'aménagements de trottoirs entretenus par les riverains



RESSONS LE LONG à vivre

"Ne vous demandez pas ce que votre village peut faire pour vous, demandez-vous ce que vous pouvez faire pour votre village."

Comment entretenir son trottoir sans pesticides

Projet de la commune de Ressons-le-Long

Projet de la commune de Ressons-le-Long

Désherbage curatif

Brosse dure

Un passage régulier à la brosse de rue ne prend que peu de temps et ne demande pas beaucoup d'effort car la végétation n'a pas le temps de fortement s'enraciner.

Binette, rasette

Ces outils ont fait leurs preuves depuis des années. Très efficaces et écologiques, ces outils demandent par contre un peu d'huile de coude. Mais réalisée régulièrement, cette tâche sera moins fastidieuse.

Flamme directe / chalumeau

Les désherbeurs thermiques disponibles en jardinerie permettent de brûler la plante, mais pas les racines. Il est donc nécessaire de passer plusieurs fois pour épuiser les réserves de la plante. Pour réduire le nombre de passages, il est essentiel d'intervenir quand la plante est encore peu développée.

Air chaud

Sorte de décapeur thermique qui va agir sur les plantes selon le même principe que la flamme directe.

Eau chaude

Une casserole d'eau chaude déversée sur les plantes indésirables détruira les parties aériennes pour autant que vous agissez sur des plantes encore jeunes.

REMARQUE :

Le sel et le vinaigre ne sont pas conseillés car il sont nuisibles pour les eaux de surfaces et souterraines.

TECHNIQUES ALTERNATIVES



Comment entretenir son trottoir dans ces conditions ?

Ce document propose un panel de solutions adaptées à chaque revêtement de sol : gravier, pavés, terre,...

Mais avant de s'acharner contre ces plantes indésirables, peut-être faut-il se demander si une lutte est vraiment nécessaire !

Brosse dure	Binette, rasette	Paillage
Flamme directe / Chalumeau		
Eau chaude / Air chaud		
Sablage des joints	Enherbement	

Désherbage préventif

Enherbement

Cette méthode consiste simplement à laisser l'herbe se développer ou faire un semis dans le gravier et de tondre régulièrement cette nouvelle pelouse. Veillez à ne pas tondre trop court pour éviter les projections de gravier.

Plantes couvre-sols

Plantes qui se développent peu en hauteur et qui couvrent facilement une surface. On choisira des plantes qui gardent leur feuillage toute l'année et qui sont adaptées à la situation (ombre, mi-ombre ou plein soleil).

Paillage

Déchets de taille d'arbre, de lin, de Miscanthus (graminée), ardoises, pouzzolane (roche volcanique), ... Ces paillages réduisent très fortement le développement des plantes non désirables. Il est nécessaire de mettre une couche d'au moins 8 cm pour une bonne efficacité.

Pensez à l'opération « J'aime mon village, je le fleuris »

RESSONS LE LONG à vivre

Comment ça marche ?

1. Demander le dépliant à la mairie.
2. Lire les conseils et les techniques.

Projet de la commune de Ressons-le-Long

CRÉATION DE DÉPLIANTS / SUPPORTS DE COMMUNICATION



GESTION DES TROTTOIRS

ENHERBEMENT DES TROTTOIRS

Enherbement de la quasi-totalité des trottoirs

PROBLÉMATIQUE

Entretien , moyens humains et matériels

SOLUTION APPORTÉE

Mise en place d'un plan de gestion et d'une gestion différenciée

AVANTAGES

Gestion des eaux pluviales
Développement de la biodiversité

ENHERBEMENT DES TROTTOIRS



OPPORTUNITÉ GRÂCE AUX
ENFOUISSEMENTS DES RÉSEAUX



ENHERBEMENT DES TROTTOIRS



REMPACEMENT DE LA COURSIVE EN BÉTON LE LONG DE L'ÉGLISE PAR UNE ALLÉE ENGAZONNÉE



GESTION DE L'EAU ET DES EP



GESTION DE L'EAU

Paillage des massifs , utilisation de vivaces

GESTION DES EAUX PLUVIALES

Avantages de l'enherbement des surfaces

MÉTHODES DE FLEURISSEMENT



UTILISATION DES VIVACES + PAILLAGE



FLEURISSEMENT SPONTANÉ

5 MÉTHODES DE MULTIPLICATION




5 MÉTHODES DE MULTIPLICATION



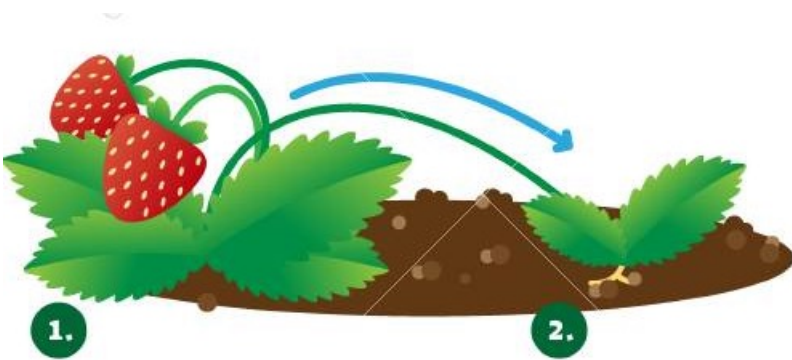
DIVISION



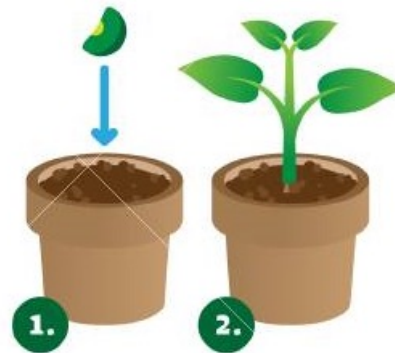
BOUTURAGE



MARCOTTAGE



SEMIS



RÉCUPÉRATION



POURQUOI UTILISER CES MÉTHODES



LIMITATION DES COUTS



ESPÈCES QUE L'ON
« CONNAIT »



PLANTES
INDIGÈNES/ENDÉMIQUES



RÉUTILISATION



DIVISION



GÉRANIUMS VIVACES



GRAMINÉES




IRIS



HÉMÉROCALLE

BOUTURAGE



CHEVREFEUILLE



SAUGE



ROMARIN



FORSYTHIA

MARCOTTAGE

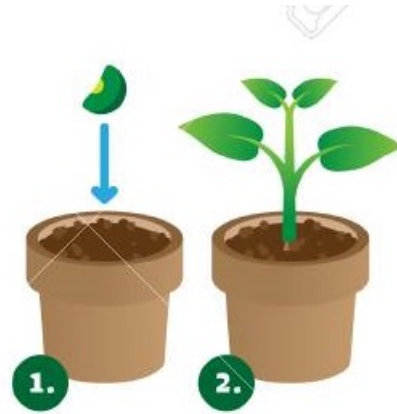


FRAISIERS



JASMIN D'HIVER

SEMIS



LÉGUMES



QUELQUES FLEURS



RÉCUPÉRATION



RÉCUPÉRATION DANS LES TALUS / PARTERRES



RÉCUPÉRATION ET TRI DANS LE CIMETIÈRE



RÉCUPÉRATION ET TRI DANS LE CIMETIÈRE




RÉCUPÉRATION ET TRI DANS LE CIMETIÈRE




RÉCUPÉRATION ET TRI DANS LE CIMETIÈRE



PARTENAIRES





MERCI DE VOTRE ATTENTION

