

Quelques conseils



Préparation du sol

La nature des sols, la largeur et la profondeur disponibles déterminent le mode de végétalisation :

- / sur un sol enherbé : plantation ou semis direct,
- / sur un sol sablonneux ou de graviers : apport léger de compost, puis semis avec graines mélangées à du sable,
- / sur des pavés : soit libérer de l'espace pour planter ou semis direct dans les interstices,
- / sur enrobé ou béton : une découpe et un trou en pleine terre sont nécessaires.

IMPORTANT : Une phase de grattage est toujours nécessaire quel que soit la nature de votre sol.



Plantation

Plantez à l'automne, car le système racinaire a le temps de s'installer avant l'été.

Différents modes de végétalisation sont possibles :

- / plantation en pleine terre,
- / semis direct : mélanges personnalisés et locaux,
- / en terre sèche : plantation de vivaces en godets.

IMPORTANT : Pensez au paillage qui protège vos plantes et permet des économies d'eau.



Choix des plantes

Choisissez des végétaux en lien avec :

- / l'identité locale et le contexte paysager (village, rue, centre-bourg),
- / l'espace disponible, la profondeur et la nature du sol,
- / l'orientation solaire des murs.

Si l'espace disponible est restreint, privilégiez des végétaux résistants à la sécheresse. Si l'espace le permet, choisissez de préférence des plantes vivaces.

ATTENTION : Respectez une largeur de trottoir d'1,40 m de large pour l'accessibilité des personnes à mobilité réduite.



Entretien

Arrosez dès la plantation ! Des plantes bien choisies et bien paillées ne nécessitent pas d'arrosage sauf en cas d'été très sec.

IMPORTANT : Laissez la flore spontanée se développer dans les interstices.

jardiner
la rue

© Photos CAUE Gironde sauf mention contraire - Conception CAUE Gironde

Le végétal au coeur des villes



« **Jardiner la rue** » représente un enjeu crucial pour ces prochaines années. A Fribourg-en-Brigau en Allemagne, un quartier a été entièrement conçu en favorisant l'appropriation de l'espace public par les habitants. Tout un chacun, à son échelle, a son rôle à jouer dans la **reconquête des rues par le végétal** : de l'habitant qui sort son pot de fleurs sur le trottoir jusqu'aux collectivités qui envisagent l'espace de la rue comme un véritable **lieu d'échange et de vie sociale**. Dans cette logique, certaines font le choix de végétaliser leurs rues pour créer un espace plus convivial, plus serein, plus humain. Les dimensions écologiques, mais aussi pédagogiques, sociales et sociétales du jardin de rue s'intègrent pleinement aujourd'hui à la fabrique de la ville.

A tous les coins de rue, en tout lieu, partout, jardinons !



Montréal, Canada

Document complémentaire de l'exposition « Jardiner la rue », présentant des réalisations de communes rurales en Charente et Gironde.

Renseignements et demande de prêt :
Léa Vendé, médiatrice culturelle
Tél : 05 56 97 81 89
Email : leavende@cauegironde.com







Gironde
caue
Conseil d'architecture, d'urbanisme
et de l'environnement

jardiner
la rue

Palette végétale

Plantes vivaces et arbustives

Légende :

| | | |
|--|---|--|
|  Soleil |  Mi-ombre |  Ombre |
|  Caduc |  Semi-persistant |  Persistant |



 
Euphorbe de Martin
Euphorbia x martinii



  
Valériane rouge
Centranthus ruber




  
Rose trémière
Alcea rosea



 
Pourpier de Cooper
Delosperma cooperi



 
Vergerette de Karvinski
Erigeron karvinskianus



   
Millepertuis
Hypericum






 
Thym
Thymus



  
Heuchère 'Palace Purple'
Heuchera micrantha
'Palace Purple'



  
Aster nain 'Tonga'
Aster dumosus 'Tonga'



  
Campanule des murailles
Campanula portenschlagiana



 
Hortensia
Hydrangea macrophylla



  
Sauge à petites feuilles 'Hot Lips'
Salvia microphylla 'Hot Lips'



  
Geranium vivace
Geranium



 
Herbe aux écouvillons
Pennisetum alopecuroides



 
Sauge de Jérusalem
Phlomis grandiflora





  
Cosmos sulfureux
Cosmos sulphureus



 
Coréopsis
Coreopsis 'Lightning Bug'




   
Grande marguerite
Leucanthemum x superbum




 
Pavot de Californie
Eschscholtzia californica



   
Coquelourde des jardins
Lychnis coronaria



 
Valériane blanche
Centranthus ruber albus



 
Oreille de souris
Cerastium tomentosum




   
Iris
Iris spp.



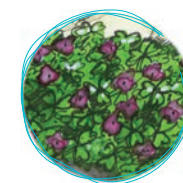
 
Romarin officiel
Rosmarinus officinalis



 
Sariette vivace
Satureja montana



   
Aubriète
Aubrieta



   
Oxalis articulé
Oxalis articulata



 
Orpin des jardins
Sedum spectabile

Les grimpantes






  
Jasmin étoilé
Trachelospermum
jasminoïdes










  
Rosier
Rosa

Et aussi ...

Akebia / *Akebia quinata*   

Chèvrefeuille de Henry / *Lonicera Henryi*   

Passiflore / *Passiflora caerulea*    

Jasmin blanc / *Jasminum officinalis*   

Hortensia grimpant / *Hydrangea petiolaris*   