

# PAYSAGE

Le rôle donné à la clôture est bien souvent celui de l'expression d'une propriété privée : on cherche à sécuriser un espace et à dissimuler son contenu. Mais elle reste surtout la première façade de la maison visible depuis la rue et participe, au même titre que le bâti, au cadre de vie de tous. Selon les besoins, le degré d'opacité d'une clôture peut être travaillé de plusieurs façons, en utilisant une succession de filtres, en associant matériau et végétal. Elle est à traiter comme partie prenante du jardin et participe à son décor.



— 1 —  
**L'espace public**  
Jardiner le pied de la clôture permet au riverain de s'approprier l'espace public. Cela participe à l'embellissement de la rue. La végétation dissimule l'ouvrage et facilite l'intégration du jardin dans son environnement en assurant une liaison végétale avec le trottoir.

— 4 —  
**La clôture transparente**  
Lorsque le paysage environnant est de qualité, la transparence de la clôture permet de prolonger visuellement l'espace du jardin et de profiter de la vue. Simple, discrète et efficace, la « clôture agricole » (grillage métallique tendus sur des piquets) est une solution facile à installer et à moindre coût, elle s'inspire des enclos d'animaux qui parsèment nos campagnes. Pratiquement invisible, elle peut se dissimuler dans une haie ou servir de support aux plantes grimpantes.

— 2 —  
**La clôture en contact avec la rue**  
Elle se situe à la transition entre l'espace privé et l'espace public et constitue le premier seuil de la maison. Visible par tous, il est important qu'elle soit de qualité, en cohérence avec le site et la construction.

— 5 —  
**La clôture occultante et étroite**  
Il est préférable d'utiliser des filtres successifs pour se protéger des regards plutôt que d'installer une clôture hermétique refermant le jardin sur lui-même et se privant ainsi d'un lien social avec le voisinage. Lorsque la largeur est insuffisante pour la plantation d'une haie, des plantes grimpantes peuvent être palissées sur un support telle qu'une clôture en bois. Dans un petit jardin mitoyen, des plantations réalisées en alternance de part et d'autre de la clôture, en concertation avec le voisin, permettent de gagner de la place.

— 3 —  
**La haie libre**  
Que ce soit en milieu urbain ou rural, la haie libre à la silhouette naturelle s'intègre facilement entre les jardins privés et l'espace public. Elle crée une limite souple et anime le paysage. Le mélange d'arbustes offre une grande variété d'aspects et évolue au cours des saisons. La haie libre constitue un écran végétal dense derrière une clôture transparente et discrète tout en nécessitant peu d'entretien, un vrai avantage.

— 6 —  
**La clôture dans le jardin**  
La clôture peut être utilisée comme élément de décor à l'intérieur même du jardin, en compartimentant et protégeant certains espaces (le potager par exemple). Elle peut souligner le tracé du jardin, accompagner une perspective, encadrer un cheminement. Parfois réalisée avec des matériaux insolites, elle appelle à la créativité du jardinier.

## LA CLÔTURE SOUS TOUTES SES FORMES



Clôtures végétales

Clôtures bois

Clôtures métal

CLÔTURER  
SON JARDIN

Gironde  
**caue**  
Conseil d'architecture, d'urbanisme  
et de l'environnement

### En savoir +

Consulter les fiches pratiques du CAUE sur le site internet [www.cauegironde.com](http://www.cauegironde.com) rubrique Ressources

/ Fiches pratiques : paysages et territoire, les autorisations d'urbanisme, les contrats  
/ Notice : planter son arbre

Le Conseil d'architecture, d'urbanisme et de l'environnement (CAUE) de la Gironde accompagne les élus, collectivités locales, institutions et particuliers dans leurs démarches de construction d'aménagement et d'urbanisme.

Créé par le Conseil départemental de la Gironde en 1979, suite à la loi sur l'Architecture de 1977, **le CAUE a pour mission la promotion de la qualité de l'architecture, de l'urbanisme et de l'environnement. Il est investi d'une mission de service public au profit de tous.**

Sur rendez-vous auprès de votre mairie, au siège de votre Communauté de Communes ou au siège du CAUE à Bordeaux, venez rencontrer gratuitement nos conseillers :

/ Architectes  
/ Paysagistes  
/ Juriste  
/ Conseiller en maîtrise de l'énergie

Gironde  
**caue**  
Conseil d'architecture, d'urbanisme  
et de l'environnement

283 rue d'Ornano - 33000 Bordeaux  
Tel : 05 56 97 81 89  
contact@cauegironde.com  
[www.cauegironde.com](http://www.cauegironde.com)

# CLÔTURER SON JARDIN

1

## RÉPONDRE À LA RÉGLEMENTATION EN VIGUEUR

- / Règlement de copropriété dans un lotissement ou une résidence (distance, hauteur)
- / Service urbanisme de la mairie (documents d'urbanisme ou usages locaux)
- / Règles du Code civil (cf. fiche pratique CAUE « les clôtures »)
- / Principes de mitoyenneté ou non de la clôture
- / Déclaration préalable à effectuer en mairie pour toute création ou transformation de clôture

2

## CHOISIR UNE CLÔTURE ADAPTÉE

- / Quel rôle, quelle fonction (défensive, décorative, etc.) ?
- / Degré d'opacité
- / Choix des matériaux
- / Budget estimé (fournitures, mise en place, entretien dans le temps)

3

## INTÉGRER LA CLÔTURE DANS LE PAYSAGE ENVIRONNANT

- / Participer au paysage de la rue
- / Harmoniser avec son jardin
- / Jardiner l'espace public au pied de la clôture

4

## PENSER SA CLÔTURE AVEC SON PROJET D'ARCHITECTURE

- / Garder une continuité de matériaux entre le bâti et la clôture
- / Respecter la tradition locale concernant les clôtures

## LE VÉGÉTAL, UN FILTRE NATUREL DE TRANQUILLITÉ

Associer du végétal à des clôtures rigides apporte de l'opacité tout en participant à créer un décor au jardin.


### Clôtures anciennes

Les modèles de clôtures anciennes en fer forgé sont à conserver précieusement et à restaurer, elles apportent du caractère au lieu. Les portails ajourés ne protègent pas de la vue mais vous pouvez laisser les rameaux d'une plante grimpante se déployer sur l'ouvrage.



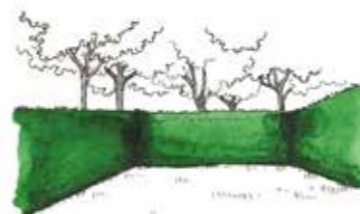
### Les plantes grimpantes

Les plantes grimpantes palissées sur un support constituent des écrans efficaces et utiles qui ont l'avantage d'occuper peu de place. (Il est indispensable d'installer une solide armature qui portera les rameaux.)



## PLANTER UNE HAIE LIBRE

La haie de conifères forme un mur monotone qui referme le jardin sur lui-même.



La haie libre crée un décor, elle anime le jardin de ses couleurs changeantes.

### Les +

Ses avantages sont multiples : plus économique qu'une clôture construite, varie selon les saisons, résistante aux maladies et parasites, favorise la biodiversité, protège du vent en le freinant et ralentit le ruissellement de l'eau.

### Les -

Il faut disposer d'un espace suffisant pour assurer son développement.

### Clôtures bois

Le bois est un matériau qui s'intègre à la ville comme à la campagne. N'hésitez pas à doubler la clôture de plantes arbustives et jouez avec les hauteurs. L'espacement entre les lames permet de rendre l'ouvrage plus léger.



La végétation peut s'échapper entre les lames, donnant l'impression que le jardin déborde sur la rue.



### Clôtures mixtes

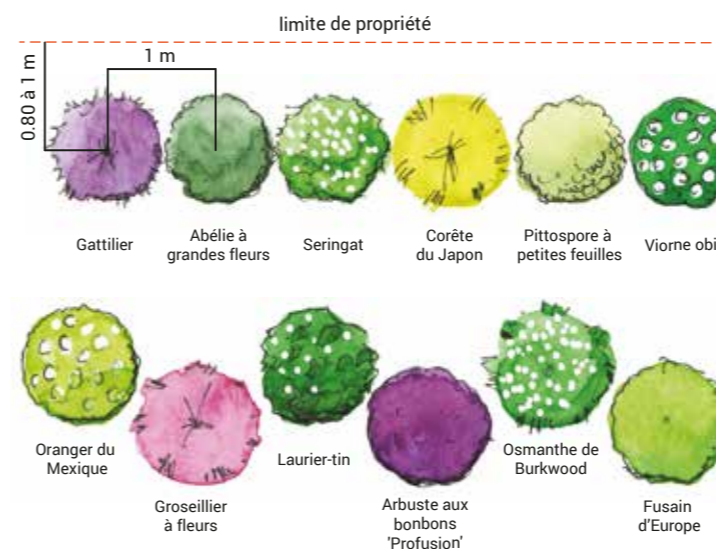
Une clôture peut être aménagée comme un véritable décor à l'intérieur du jardin. Ici, le mélange de matières et l'alternance du bois et du végétal créent un écran animé et continu avec la propriété voisine.



### Plantation et entretien

- / Plantez d'octobre à novembre pour que les végétaux s'enracinent avant l'hiver.
- / Creusez une tranchée plutôt que des fosses individuelles.
- / Réalisez une cuvette d'arrosage et recouvrez la terre d'un paillis (copeaux de bois, feuilles, tonte d'herbe) pour maintenir la fraîcheur de la terre.
- / Taillez si nécessaire les premières années et enlevez le bois mort (après la floraison).

En jouant sur la proportion d'espèces caduques et persistantes, on peut conserver en partie un écran visuel pendant l'hiver.



## JARDINER AU-DELÀ DE LA CLÔTURE



Lorsque la largeur du trottoir le permet, pourquoi ne pas faire déborder le jardin sur la rue ? La végétation au pied des clôtures ou des habitations rend les rues plus accueillantes et plus vivantes. Certaines collectivités incitent d'ailleurs leurs administrés à le faire et proposent même d'intervenir pour créer un espace dans le trottoir. Renseignez-vous auprès de votre mairie. Attention toutefois, toutes les plantes ne sont pas adaptées. Retrouvez une palette végétale et quelques conseils de mise en œuvre dans notre plaquette « le végétal au cœur des villes » sur [cauegironde.com](http://cauegironde.com).

### Essences de vivaces



## ÉVITER LES ERREURS

**ATTENTION :** Les haies monospécifiques (une seule espèce) favorisent la propagation des maladies.



Les espèces à croissance rapide comme le thuya ou le laurier palme, très couramment utilisées, nécessitent un entretien régulier et notamment plusieurs tailles annuelles contraignantes.



Un mur en parpaing doit être habillé avec un enduit ou paré de pierres.

Attention à l'impact visuel de panneaux occultants dans le paysage.

Attention au choix des couleurs et des matériaux.