

Mardi 11 Mai 2021

**Construire et réhabiliter aux abords d'un  
monument historique**

Dossier documentaire







## MARDINALES 2021

Chaque deuxième mardi du mois,  
une matinée pour partager et construire autour de thèmes  
portant sur l'environnement et l'urbanisme.

**A destination de tous :**  
élus, techniciens, professionnels ou personnes intéressées,  
la Mardinale offre l'occasion de présenter des sujets d'actualité.

**ATTENTION, cette Mardinale est  
proposée en visio-conférence (de 9h00 à 12h).**

Pour suivre la Mardinale, voici le lien :  
<https://zoom.us/j/94535245029>  
ID de réunion : 945 3524 5029

## Construire et réhabiliter aux abords d'un monument historique

**Mardi 11 mai 2021**

### L'aisne, un patrimoine riche à valoriser

*Nicolas DEHU - Architecte du patrimoine*

### Les abords des Monuments historiques, des espaces sensibles protégés pour en concerver "l'esprit"

*Laurent PRADOUX - Architecte des bâtiment de France, Chef  
de l'UDAP de l'Aisne // Unité Départemental de l'Architecture  
et du Patrimoine de l'Aisne*

### Restauration respectueuse et intégration des constructions contemporaines

*Raphaël HENON - architecte // CAUE de l'Aisne*

### Accompagner les particuliers dans la restauration du bâti traditionnel

*Manon Tiberghien - chargée de missions & Christian Ferté -  
Président // Fondation du patrimoine de Picardie  
Olivier Lavoix // Maisons paysannes de l'Aisne*

**+ d'infos :**

CAUE : 03 23 79 00 03 - [info@caue02.com](mailto:info@caue02.com) - [www.caue02.com](http://www.caue02.com)



# FICHE PRATIQUE

## LES TRAVAUX EN ABORDS DE MONUMENTS HISTORIQUES ET DANS LES SITES PATRIMONIAUX REMARQUABLES



Les règles relatives aux travaux en abords de monuments historiques et dans les sites patrimoniaux remarquables sont codifiés aux articles L. 621-32, L. 632-1 à L. 632-3 et aux articles R. 621-96 à R. 621-96-17 et à l'article D. 632-1 du code du patrimoine.

Les demandes d'autorisation de travaux en abords de monuments historiques et dans les sites patrimoniaux remarquables sont soumises dans leur grande majorité à l'accord de l'architecte des Bâtiments de France (ABF) qui « *s'assure du respect de l'intérêt public attaché au patrimoine, à l'architecture, au paysage naturel ou urbain, à la qualité des constructions et à leur insertion harmonieuse dans le milieu environnant.* » (article L. 632-2 du code du patrimoine).

### 1. Les travaux en abords de monuments historiques

Tous les travaux sur un immeuble, bâti ou non bâti, protégé au titre des périmètres délimités des abords, sont soumis à l'accord de l'ABF (hors des cas prévus à l'article L. 632-2-1 du code du patrimoine).

En l'absence de périmètre délimité des abords, dans le périmètre de 500 mètres autour d'un monument historique, les travaux sur un immeuble, bâti ou non bâti, sont soumis à l'accord de l'ABF lorsque cet immeuble est situé dans le champ de visibilité du monument historique. Les travaux sur les immeubles situés hors du champ de visibilité d'un monument historique ne sont pas soumis à l'accord de l'ABF. Ce dernier peut, cependant, en fonction du projet et des enjeux, formuler des observations ou des recommandations sur le projet présenté.

L'ABF doit s'assurer que les travaux ne portent pas atteinte à la conservation ou à la mise en valeur du ou des monuments historiques ou des abords.

### 2. Les travaux dans les sites patrimoniaux remarquables

Les travaux sur un immeuble, bâti ou non bâti, situé dans un site patrimonial remarquable sont soumis dans leur grande majorité à l'accord de l'ABF qui doit s'assurer du respect du règlement applicable au site ou, dans l'hypothèse où le site patrimonial remarquable ne serait pas doté d'un règlement, de la conservation ou de la mise en valeur du site patrimonial remarquable.

Les travaux intérieurs sont soumis à autorisation de travaux et plus précisément à déclaration préalable (article R. 421-17 du code de l'urbanisme) :

– lorsqu'un plan de sauvegarde et de mise en valeur (PSMV) est mis à l'étude : les travaux susceptibles de modifier l'état des parties intérieures du bâti situé à l'intérieur du périmètre d'étude du PSMV ;

– lorsqu'un PSMV est approuvé : les travaux susceptibles de modifier l'état des éléments d'architecture et de décoration, immeubles par nature ou effets mobiliers attachés à perpétuelle demeure, protégés par le PSMV.

### 3. Le régime de travaux

La grande majorité des travaux en abords de monuments historiques et dans les sites patrimoniaux remarquables sont soumis à une autorisation au titre du code de l'urbanisme (déclaration préalable et permis).

Les travaux soumis à autorisation au titre du code du patrimoine, autorisation dite « spéciale », demeurent très résiduels.

# FICHE PRATIQUE LA CRÉATION DE PÉRIMÈTRES DÉLIMITÉS DES ABORDS DE MONUMENTS HISTORIQUES



*Abords de Gordes (vaucluse) © Ministère de la Culture*

## 1. Initiative dans la procédure de périmètre délimité des abords de monuments historiques

L'article L. 621-31 du code du patrimoine prévoit la possibilité de créer des périmètre délimité des abords (PDA) sur proposition de l'architecte des Bâtiments de France (ABF) mais également sur proposition de l'autorité compétente en matière de plan local d'urbanisme (PLU) ou de document d'urbanisme en tenant lieu ou de carte communale.

Lorsque le PDA est proposé par l'ABF, cette proposition est soumise à l'accord de l'autorité compétente en matière de plan local d'urbanisme, de document en tenant lieu ou de carte communale.

Lorsque le PDA est proposé par cette autorité, cette proposition est soumise à l'accord de l'ABF.

En cas de désaccord, le périmètre peut être créé après avis de la commission régionale du patrimoine et de l'architecture puis arrêté du préfet de région, lorsque le périmètre ne dépasse pas la distance de 500 mètres à partir d'un monument historique. Lorsque le périmètre dépasse cette distance, le périmètre peut être créé après avis de la Commission nationale du patrimoine et de l'architecture puis décret en Conseil d'État.

## 2. Différents cas de création de périmètre délimité des abords des monuments historiques

Un PDA doit être principalement envisagé dans les cas suivants :

- à l'occasion de l'élaboration, la révision ou la modification d'un plan local d'urbanisme (PLU) ou du document d'urbanisme en tenant lieu, notamment à l'échelle intercommunale ce qui permet d'établir un véritable projet de territoire, ou lors de l'élaboration ou révision d'une carte communale ;
- lors de l'inscription ou du classement d'un immeuble au titre des monuments historiques, ce qui assure la protection conjointe du monument et de ses abords.

L'ABF demeure un interlocuteur privilégié de l'autorité compétente en matière de PLU, et de la commune concernée le cas échéant, dans le cadre de la création d'un périmètre délimité des abords.

## 3. Délimitation du périmètre délimité des abords des monuments historiques

L'article L. 621-30 du code du patrimoine prévoit que la protection au titre des abords s'applique aux « *immeubles ou ensembles d'immeubles qui forment avec un monument historique un ensemble cohérent ou qui sont susceptibles de contribuer à sa conservation ou à sa mise en valeur* ».

La délimitation du périmètre doit donc permettre la constitution d'un ensemble cohérent avec le monument historique concerné ou assurer la conservation ou à la mise en valeur du monument historique. La proposition de périmètre délimité des abords tient compte du contexte architectural, patrimonial, urbain ou paysager.

Il est recommandé que le périmètre suive les limites physiques, lisibles dans le paysage, voire à défaut les limites parcellaires. Il convient d'éviter que la gestion du futur périmètre délimité des abords ne soit pas complexifiée par un doute quant à la limite exacte du périmètre.

L'article L. 621-30 prévoit également la possibilité de créer un périmètre délimité des abords commun à plusieurs monuments historiques. Un tel périmètre commun peut être envisagé pour les abords de plusieurs monuments historiques n'ayant pas de rapport entre eux (par exemple un immeuble du XXe siècle et un château médiéval).

La limite du périmètre délimité des abords permet alors de regrouper les périmètres des abords de plusieurs monuments historiques qui auraient pu être institués séparément, à condition que le périmètre délimité des abords commun constitue une entité territoriale d'un seul tenant.



GUIDE DU PATRIMOINE

---

# LE GUIDE DES PROCÉDURES ET DES PARTENAIRES DU PATRIMOINE

---

Édition Janvier 2018









GUIDE DU PATRIMOINE

---

# SOMMAIRE

---

■ Avertissement	p. 04
■ Préambule	p. 05
■ Introduction : Le patrimoine et les artisans du bâtiment	p. 06
■ Le patrimoine : un champ qui s'élargit	p. 08
■ Les chiffres clés du patrimoine	p. 09
■ Les monuments historiques	p. 16
■ Les abords des monuments historiques	p. 20
■ La Loi relative à la liberté de création, à l'architecture et au patrimoine	p. 23
■ Les sites patrimoniaux remarquables	p. 24
■ Réaliser des travaux sur un bâtiment protégé au titre des abords ou situé dans le périmètre d'un site patrimonial remarquable	p. 30
■ Les Domaines Nationaux	p. 33
■ Le Label « Architecture Contemporaine Remarquable »	p. 34
■ Les sites inscrits et classés	p. 36
■ Les partenaires du patrimoine	p. 38



Activité et développement de l'entreprise



---

# AVERTISSEMENT

---

**Ce document est un outil d'aide et de conseil à destination des artisans du bâtiment, et vise à faire connaître les différentes procédures et partenaires du patrimoine.**

La CAPEB en réalisant ce guide souhaite aider les artisans du bâtiment qui s'engagent à intervenir sur des bâtiments, des ensembles urbains et paysagers, des ouvrages d'art et des aménagements présentant un caractère patrimonial.

La CAPEB ne peut pas être responsable de l'usage abusif de ce support.

Par ailleurs, il a été fait le choix de réaliser ce guide sous la forme de fiches thématiques, ce qui peut amener le lecteur à avoir parfois le sentiment d'une certaine redondance, chaque fiche thématique reprenant des éléments déjà évoqués afin d'éviter à l'utilisateur des recherches systématiques de certaines informations.

Ce document est évolutif, il peut être révisé, et actualisé en fonction des changements à venir.

---



# PRÉAMBULE

La CAPEB a souhaité la réalisation de ce guide afin d'aider l'artisan à mieux cerner le marché et les acteurs du patrimoine.

L'artisan du bâtiment pourra également repérer en fonction de son marché les procédures existantes et partenaires potentiels.

En réalisant ce guide, la CAPEB souhaite renforcer la place de l'artisan sur le marché.

Ce guide, destiné à l'artisan, a pour objectif de présenter l'ensemble des procédures et des acteurs liés à l'intervention sur le marché du bâti ancien.

Dans ce guide, la notion de patrimoine recouvre des bâtiments, des ensembles urbains et paysagers, des ensembles architecturaux, des ouvrages d'art et des aménagements forts différents.

Par leur aspect historique, leur conception, leur réalisation ou leur manque de confort, ces édifices méritent d'être restaurés, réhabilités ou rénovés, pour conserver leur valeur patrimoniale culturelle, historique, esthétique, fonctionnelle ou financière.

Selon l'attention qui sera portée par le maître d'ouvrage à ce patrimoine, la prescription des travaux pourra varier. Elle ira de la conservation à la restauration, en passant par la réhabilitation et la rénovation.

Pour l'artisan, il y a toujours lieu de penser son intervention en expert autonome, responsable, et complémentaire dans une chaîne d'acteurs : le maître d'ouvrage, le maître d'œuvre (l'architecte, paysagiste...), le coordinateur sécurité, protection santé, les autres corps d'état.

La conservation, restauration, réhabilitation et rénovation concernent l'ensemble des édifices appartenant à différents maîtres d'ouvrages :

- Les maîtres d'ouvrages institutionnels : collectivités territoriales, organismes HLM, société d'économie mixte, L'État (établissements publics...);
- Les administrateurs de biens, les promoteurs, les associations foncières, les copropriétés;
- Les maîtres d'ouvrages privés : entreprises, industriels et les ménages.

La notion officielle de protection du patrimoine apparaît avec la Révolution Française, puis avec les premières missions de Prosper Mérimée (1830) et Viollet-Le-Duc qui travailleront à la reconnaissance par la Nation, du patrimoine, comme valeur collective.

Il est intéressant de noter quelques dates clefs :

- 1840 : Première liste des édifices protégés;
- 1861 : Protection de la Forêt de Fontainebleau;
- 1913 : Loi sur les monuments historiques classés et inscrits;
- 1930 : Loi sur les sites;
- 1943 : La protection des abords;
- 1962 : Les secteurs sauvegardés;
- 1983 : Zones de Protection du Patrimoine Architectural, Urbain et Paysager;
- 1993 : Protection des paysages;
- 2010 : L'aire de valorisation de l'architecture et du patrimoine (AVAP), vocation à se substituer à la ZPPAUP en 2015;
- 2016 : Loi relative à la liberté de la création, à l'architecture et au patrimoine (loi LCAP), création d'un nouveau dispositif de protection du patrimoine : les "sites patrimoniaux remarquables", se substituant aux trois dispositifs préexistants (ZPPAUP, AVAP, secteurs sauvegardés).

Parmi tous les savoir-faire requis pour intervenir sur le patrimoine ceux de l'artisan sont déterminants et incontournables.

Avec le patrimoine il est question d'exigences qualitatives et réglementaires, et d'une compréhension respectueuse de l'existant.

Le patrimoine est porteur de valeur économique, d'emploi, de savoir-faire, d'une certaine image des métiers. Les artisans ont toujours su transmettre aux jeunes la maîtrise des matériaux, des techniques et du geste approprié.

Pour toutes ces raisons, le patrimoine bâti et immatériel sont indissociables de l'artisanat.

Sur l'ensemble du territoire, l'artisan est l'un des maillons essentiels du chantier du patrimoine.



---

# LE PATRIMOINE ET LES ARTISANS DU BÂTIMENT

---

Les bâtiments qui nous sont transmis par nos aînés représentent un patrimoine inestimable, constitué de l'histoire de ceux qui les ont bâti et de ceux qui y ont vécu. Assurer la conservation et la mise en valeur de ce bien commun est fondamental pour permettre aux générations qui se succèdent de comprendre l'histoire de notre société, de pouvoir la visualiser et la toucher. Le patrimoine n'est pas seulement constitué de bâtiments qui traversent le temps. Il est également question de modes constructifs, de techniques, de matériaux et d'outils employés par le passé, qui font la richesse et la particularité du savoir-faire lié à l'acte de bâtir sur le sol français. Ce savoir-faire, dans les mains des artisans et de leurs compagnons, est une composante indissociable de l'héritage que représente le patrimoine bâti français. À ce titre, il nécessite également d'être protégé, transmis et mis en valeur.

---

---

L'UNESCO a défini le concept de Patrimoine immatériel. Le trait de charpente par exemple (tracé, épure) a ainsi été classé au titre du Patrimoine mondial.

Les artisans et entreprises artisanales du bâtiment, avec leurs connaissances et savoir-faire relatifs à l'art d'édifier, sont les acteurs incontournables du patrimoine. Il est question des compétences accumulées et transmises au travers de l'histoire de l'artisanat du bâtiment en France, mais également de proximité, de disponibilité, de réactivité, surtout de passion. Passion pour les modes constructifs et matériaux d'autrefois, et pour la transmission aux plus jeunes de connaissances et savoir-faire spécifiques aux territoires, composantes locales d'une identité nationale.

Au-delà de la restauration du patrimoine, les enjeux portent sur la réhabilitation de tout un parc existant ayant traversé le temps et ne correspondant plus nécessairement à la demande actuelle, en terme de confort, ni aux besoins des territoires, et aux nouvelles exigences réglementaires. L'action sur le patrimoine est un levier essentiel pour améliorer l'habitat de demain.

Les caractéristiques du patrimoine appellent une lecture, une compréhension particulière. Cette approche différenciée doit se faire avant tout avec une grande sensibilité amenant les artisans à interroger le bâti existant, ses transformations éventuelles dans le temps, ses faiblesses et les interventions des différents corps d'état. Elle doit se faire également en toute sécurité et, face aux spécificités nécessitant des solutions adaptées, avec les garanties requises pour couvrir les responsabilités de toutes les parties.

Que ce soit au regard des enjeux économiques et culturels, de la lutte contre l'étalement urbain et la nécessaire reconstruction de la ville sur elle-même, de l'équilibre entre espaces construits et espaces naturels, ou encore de la rationalisation de la consommation du foncier, l'action sur le patrimoine est incontournable dans la perspective de proposer des solutions pour améliorer le cadre de vie des français.

Le marché du patrimoine est une véritable opportunité pour les artisans et pour les territoires et participe à redynamiser des secteurs en perte de vitesse. Il s'agit là d'un levier d'action puissant qui permet d'impulser des dynamiques culturelles et économiques à l'échelle locale, au service des territoires. Au regard de leur proximité et de leur savoir-faire, le rôle des artisans du bâtiment est ici primordial.

Le patrimoine, comme les artisans œuvrant à sa sauvegarde et à sa mise en valeur, concerne tous les territoires et n'est pas délocalisable.

C'est pourquoi la CAPEB considère le patrimoine comme un champ d'action prioritaire, un bien d'intérêt national pour lequel il est nécessaire d'engager un soutien fort de la part de la puissance publique, et des actions concrètes de la part des acteurs de la filière du bâtiment.

La récente loi relative à la liberté de la création, à l'architecture et au patrimoine<sup>1</sup>, dite Loi LCAP, au-delà de promouvoir l'architecture et de définir une stratégie nationale, poursuit

l'objectif de valoriser le patrimoine et de sensibiliser les collectivités territoriales sur l'importance de sa sauvegarde et de sa protection.

La CAPEB souhaite que l'État renforce son soutien financier aux projets de conservation, restauration, réhabilitation et rénovation du patrimoine, sous forme d'aides fiscales, d'aides à la pierre ou à la personne. Soutenir l'activité du marché du patrimoine est essentiel pour sauvegarder et mettre en valeur le patrimoine français, maintenir des emplois et savoir-faire locaux. Cela contribue également à la valorisation touristique et culturelle des territoires.

Concomitamment, il est nécessaire de réaliser des actions de communication et de promotion autour du patrimoine, d'ampleur nationale et au sein même des territoires, pour sensibiliser les acteurs sur les enjeux liés au patrimoine.

La conservation, restauration, réhabilitation et rénovation du patrimoine bâti nécessite des actions coordonnées, planifiées, dans le temps, et le recours à des artisans compétents et reconnus comme tels. C'est pourquoi la CAPEB souhaite que les collectivités territoriales définissent, en concertation avec l'ensemble des acteurs concernés, de véritables stratégies de sauvegarde et de mise en valeur de leur patrimoine. Celles-ci doivent faire la promotion des savoir-faire locaux liés à la sauvegarde et mise en valeur du patrimoine bâti, et notamment des artisans et entreprises détenteurs du Certificat d'Identité Professionnel (CIP) mention Patrimoine, créé et porté par la CAPEB.

Ce dispositif permet d'identifier les entreprises compétentes ayant des références attestées en restauration et/ou réhabilitation du patrimoine. Il est complété par une possibilité d'être reconnu RGE<sup>2</sup> et d'intervenir avec pertinence sur le bâti ancien grâce au module de formation spécifique de FeeBat : « Amélioration thermique du bâti ancien », ou encore d'être reconnu comme compétent pour la mise en accessibilité du patrimoine grâce au module Accessibilité du patrimoine proposé par HANDIBAT<sup>3</sup>.

Consciente de ces enjeux, la CAPEB s'est engagée. Elle porte des actions professionnelles concrètes et fortes, afin de permettre non seulement aux artisans et entreprises artisanales œuvrant à la sauvegarde et à la mise en valeur du patrimoine de se démarquer et de mettre en avant leurs compétences, mais également de leur faciliter l'accès au marché du patrimoine. Que ce soit par des actions de communication, ou par la création et diffusion de supports spécifiques visant à faciliter l'action des entreprises, ou encore par le soutien et le renforcement de la formation initiale, la CAPEB est un acteur majeur du patrimoine.

<sup>2</sup> RGE : Reconnu Garant de l'Environnement.

<sup>3</sup> Handibat® est un label obtenu par les entreprises ayant suivi une formation, validé un questionnaire et attesté de références en matière de travaux de maintien à domicile et d'accessibilité.

<sup>1</sup> LOI n° 2016-925 du 7 juillet 2016 relative à la liberté de la création, à l'architecture et au patrimoine.



---

# LE PATRIMOINE : UN CHAMP QUI S'ÉLARGIT

---

Agir sur le patrimoine commence par s'interroger sur le concept même de patrimoine. À quelle définition et à quel périmètre le patrimoine correspond-t-il dans le secteur du bâtiment ?

---

La date de 1948 est communément prise comme référence en matière de patrimoine bâti. Il y a un avant et un après 48. Si les repères sont utiles pour appréhender la réalité, il n'en reste pas moins qu'il est nécessaire aujourd'hui de dépasser cette date, pour prendre en considération les évolutions postérieures qui ont impacté l'acte de bâtir.

Le XX<sup>ème</sup> siècle a été celui de l'urbanisation de notre société et tout particulièrement durant les « trente glorieuses ». Sont apparues des villes nouvelles, des grands ensembles d'habitats collectifs, des lotissements de maisons et villas, des immeubles et des tours, des friches industrielles. Cette urbanisation galopante (jusqu'à 500 000 logements construits par an dans les années 70), si elle comporte ses spécificités architecturales, elle est aussi source de déséquilibres territoriaux. Ces déséquilibres, les politiques publiques tentent aujourd'hui de les réduire et de les contrôler, à l'exemple de loi ALUR et des mesures relatives à la lutte contre l'étalement urbain.

La création du label « Patrimoine du XX<sup>ème</sup> siècle », lancé par le ministère de la culture et de la communication en 1999, et plus récemment le label dédié au patrimoine d'intérêt architectural de moins de cent ans, introduit par l'article 78 de la loi LCAP, attestent de la nécessité d'intégrer dans la notion de patrimoine des immeubles construits après 1948. D'ailleurs, il n'est pas seulement question de bâtiments mais également d'ensembles urbains et paysagers, d'ensembles architecturaux, d'ouvrages d'art

et d'aménagements « dont la conception présente un intérêt architectural ou technique suffisant ». Le patrimoine doit avant tout être appréhendé dans son environnement, où le bâtiment et ensembles de bâtiments s'inscrivent dans un tout cohérent et participent à la définition de l'identité du territoire.

Ces évolutions, dans l'approche et la définition, amènent les acteurs du bâtiment à réinterroger le champ d'application de l'intervention sur le patrimoine et à intégrer de nouvelles typologies de constructions. Pour autant cela ne doit pas se faire au détriment d'une approche plus traditionnelle revendiquée par les acteurs du patrimoine, et encore moins en opposition aux bâtiments d'avant 1948 qui restent une composante première du parc existant.

Les questions de la performance énergétique (thermique, confort d'été, acoustique), ou encore de l'adaptabilité (accessibilité et maintien à domicile) ne doivent pas être écartées. Elles doivent être traitées en respectant les caractéristiques respectives de ces typologies du patrimoine bâti.

L'ouverture du champ du patrimoine du bâti existant s'inscrit dans un objectif de continuité, de complémentarité et de renforcement. C'est pourquoi il ne peut être question en matière de patrimoine que d'immeubles et d'ouvrages ayant un réel intérêt culturel, architectural et technique, faisant appel à des savoir-faire spécifiques liés à des modes constructifs et matériaux employés de façon adaptée.



---

# LES CHIFFRES CLÉS DU PATRIMOINE

---

Les artisans travaillant à la restauration du bâti ancien sont des acteurs incontournables de la mise en valeur du patrimoine.

En effet, grâce à leur implantation dans le tissu local, ils interviennent régulièrement dans la restauration du patrimoine bâti ancien.

De plus, ils détiennent les savoir-faire nécessaires à la réalisation de restaurations dans les règles de l'art et continuent à se former régulièrement. Ils partagent et transmettent leurs techniques et la passion de leur métier.

Dans cette étude, le champ du patrimoine a été étendu en y intégrant les bâtiments ou des ouvrages construits avant 1948 et ceux construits entre 1948 et 1975 nécessitant une approche, des savoir-faire et des matériaux particuliers compte tenu de leur spécificité (techniques peu industrialisées), de leur qualité architecturale, de leur habitude de construction ou de leur intérêt historique ou esthétique. Le périmètre, jusqu'à présent circonscrit à 1948, est donc élargi par rapport aux études précédentes de 2007 et 2012.

Cette étude 2016 s'inscrit dans la continuité de l'étude 2012 et confirme un certain nombre de tendances.

---



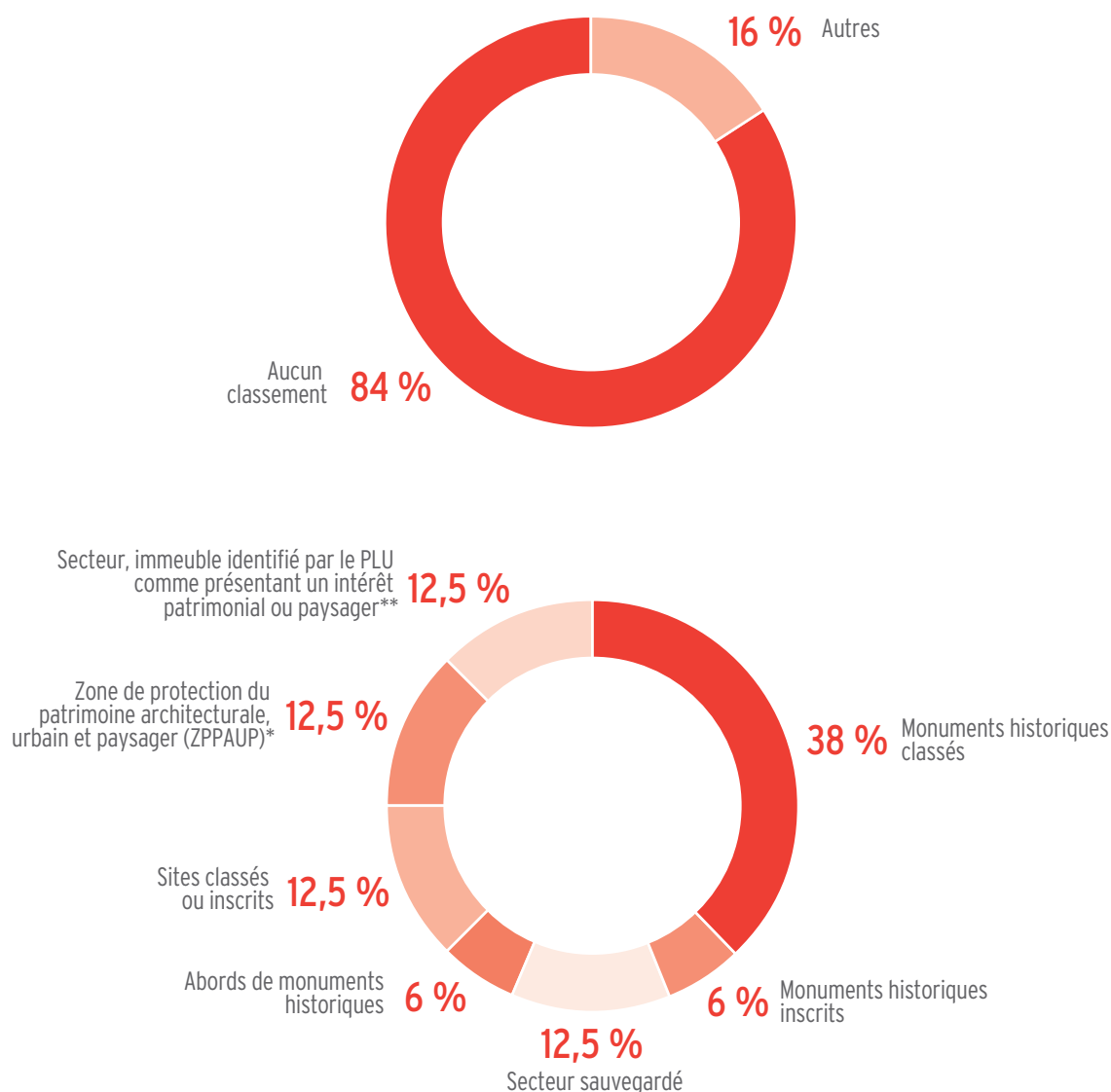
## LES CHIFFRES CLÉS DU PATRIMOINE

### Le patrimoine ne se résume pas aux monuments inscrits ou classés...

En effet, si les monuments inscrits, classés ou plus largement des bâtis faisant l'objet d'une réglementation de protection font partie du cœur de marché du patrimoine, ceux-ci toutefois représentent seulement 16 % des chantiers réalisés par les entreprises artisanales du bâtiment.

Ainsi, le marché du patrimoine ne se limite pas dans cette étude aux seuls monuments mais comprend l'ensemble des bâtiments ou des ouvrages construits avant 1948 et ceux construits entre 1948 et 1975.

#### Répartition des chantiers selon le cadre réglementaire du bâti



(\*) ZPPAUP = Zone de protection du patrimoine architectural, urbain et paysager / Transformée éventuellement en AVAP (Aire de Valorisation du Patrimoine)

(\*\*) Autres: secteur, immeuble identifiés par le PLU comme présentant un intérêt patrimonial ou paysager et sites classés au patrimoine mondial

Source: CAPEB-I+C

**84 % des chantiers représente un patrimoine de proximité ne faisant l'objet d'aucun classement.  
Les 16 % de chantiers faisant l'objet d'une classification se composent essentiellement de monuments historiques ou sites classés ou inscrits.**

## Le cœur de marché du patrimoine : habitations individuelles du 20<sup>ème</sup> siècle

### Répartition des chantiers par type de bâti

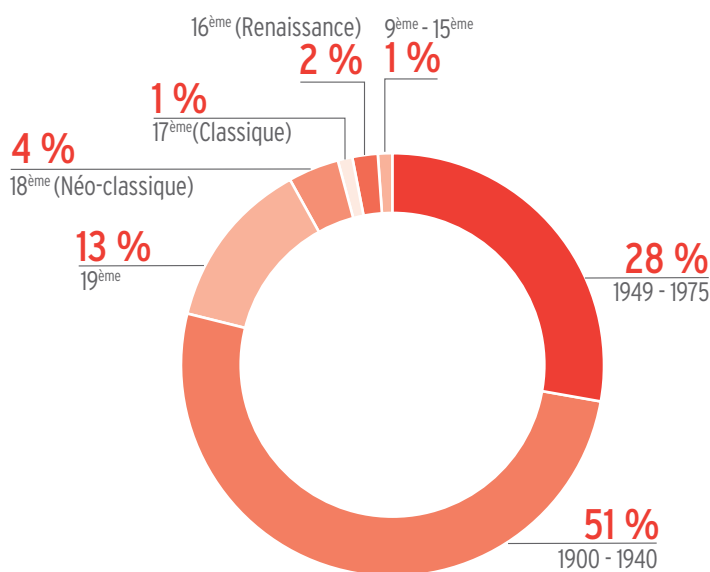
Type de bâti	Part
Maisons individuelles, villas, maisons de bourg, chaumières	66 %
Immeubles, hôtels, gîtes, établissements de soins	8 %
Bâtiments collectifs (écoles, casernes, théâtres, halles ...)	10 %
Fermes, moulins et dépendances et autres bâtiments agricoles	5 %
Châteaux, manoirs et dépendances	3 %
Hôtels particuliers, maisons bourgeoises, Folies XVIII <sup>ème</sup>	5 %
Bâtiments religieux (dont couvents, abbayes, clochers, presbytères lieux de pèlerinage, églises, chapelles, oratoires, calvaires, mosquées, synagogues, temples)	3 %
Puits, lavoirs, gués maçonnés, fontaines, châteaux d'eau, pigeonniers, fours à pain, à chaux, à tuiles ou briques, maisons de vigne, colombiers, chemins de douaniers, de St Jacques de Compostelle...	< 1 %
Ponts, tours, remparts, phares, quais, ...	< 1 %
<b>Ensemble</b>	<b>100 %</b>

Source : CAPEB-I+C

Comme lors de l'édition 2012, les maisons individuelles ou villas représentent les deux-tiers des chantiers en restauration du « patrimoine ».

### Répartition des chantiers « patrimoine » par époque de construction

#### Répartition des chantiers « patrimoine » par époque de construction des bâtis



79 % des chantiers concernent des bâtiments construits au XX<sup>e</sup> siècle\*.

\* A titre d'information, d'après le fichier des logements par communes FILOCOM les logements construits avant 1949 représentent près de 11 millions de logements (soit 34 % du total de logements).

## LES CHIFFRES CLÉS DU PATRIMOINE

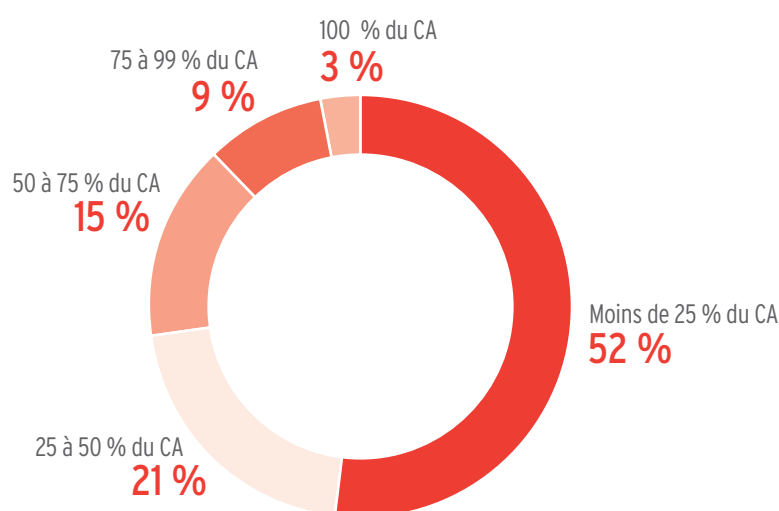
### 64 % des entreprises artisanales interviennent sur des chantiers du patrimoine

Le pourcentage d'entreprises présentes sur le marché du patrimoine reste élevé même si au cours des dernières années, ce chiffre est en baisse. En effet, 64 % des entreprises artisanales interviennent sur les marchés du patrimoine en 2015 (contre 70 % en 2012 et 78 % en 2007) malgré l'extension du périmètre du marché du patrimoine.

Parmi ces entreprises, 27 % réalisent plus de 50 % de leur chiffre d'affaires sur les marchés du patrimoine (contre 20 % en 2012). Ainsi, même si peu d'entreprises se consacrent uniquement aux chantiers du patrimoine (3 %), la part du chiffre d'affaires a tendance à augmenter.

Ainsi, le nombre de chantiers moyen par entreprise a légèrement progressé passant de 8,1 en 2012 à 10,5 en 2015. Dans le même temps, les montants des derniers chantiers «patrimoine» baissent légèrement, près de 69 % sont inférieurs à 20 000 euros (contre 66 % en 2012).

### Part de l'activité «patrimoine» dans le chiffre d'affaires global des entreprises artisanales du bâtiment



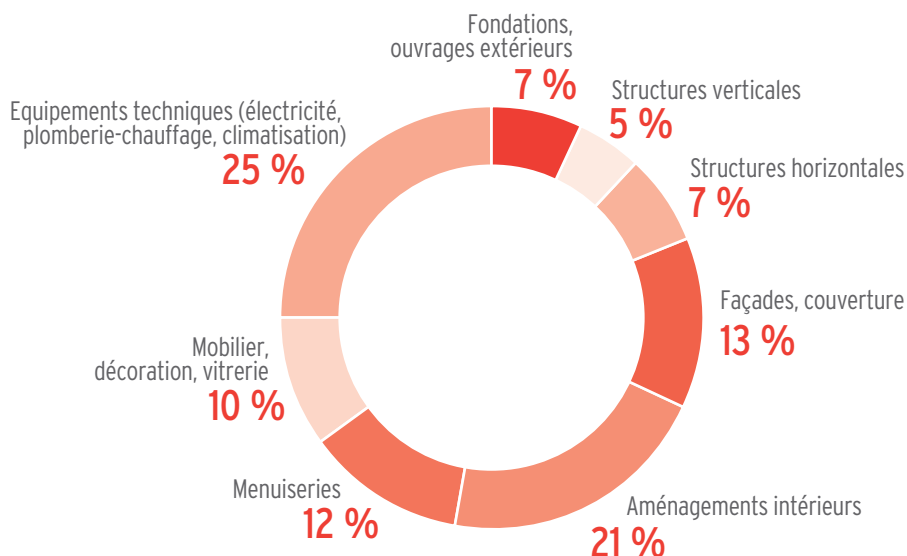
Source: CAPEB-I+C

### Montant du dernier chantier en restauration du «patrimoine» réalisé

Montant	Part
Moins de 5 000 euros	19 %
5 000 à 9 999 euros	24 %
10 000 à 19 999 euros	26 %
20 000 à 49 999 euros	17 %
250 000 à 99 999 euros	6 %
100 000 euros et plus	8 %
<b>Ensemble</b>	<b>100 %</b>

Source: CAPEB-I+C

## Nature des interventions au cours des douze derniers mois



Source: CAPEB-I+C

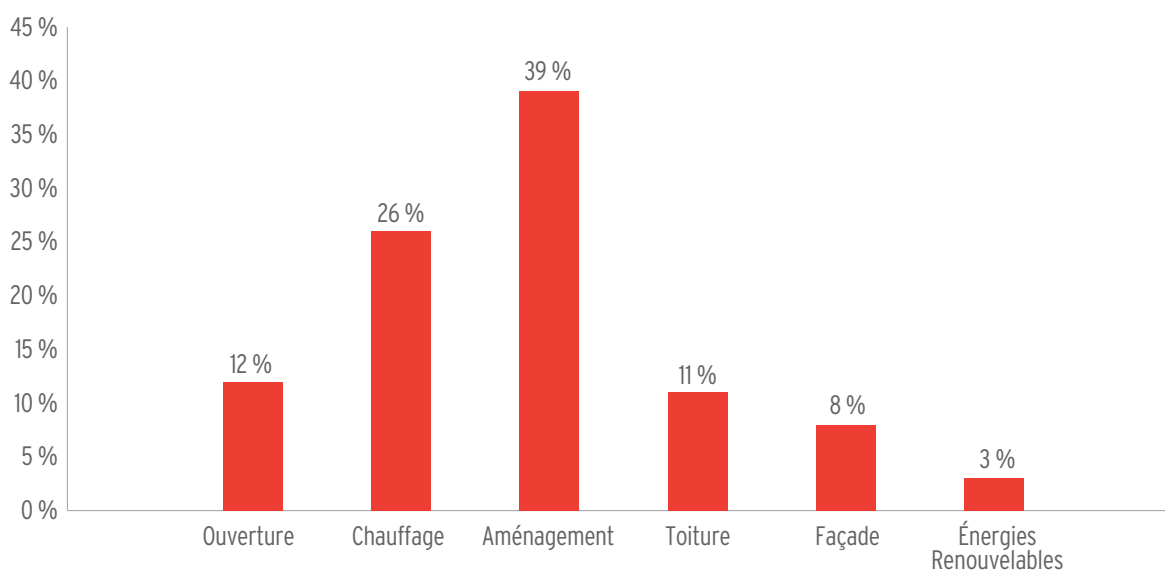
La majorité des chantiers porte sur les équipements techniques, les aménagements intérieurs et les façades et couverture :

- 31 % des chantiers ont trait à l'électricité, la plomberie ou le système de chauffage et/ou de climatisation (contre 28 % en 2012).
- La part des aménagements intérieurs a légèrement baissé et représente en 2015 près de 21 % des interventions (contre 33 % en 2012).
- Tout comme les travaux de façade ou de couverture qui représentent 17 % des chantiers (contre 26 % en 2012).

## Patrimoine et travaux d'amélioration de la performance énergétique du logement (APEL)

Dans le cadre des chantiers en réhabilitation ou restauration du «patrimoine», 59 % des entreprises réalisent des travaux d'amélioration de la performance énergétique (contre 51 % en 2012).

### Nature des travaux d'amélioration de la performance énergétique du logement



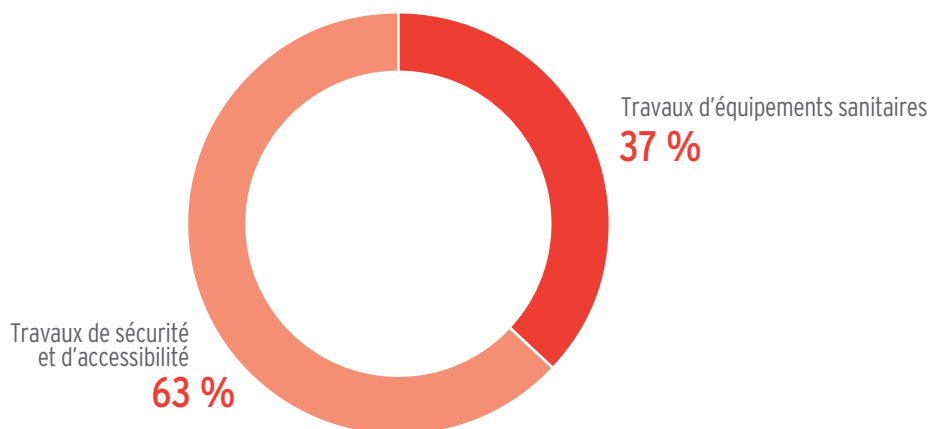
Source: CAPEB-I+C

Les activités d'aménagement (cloison, isolation...) et de chauffage sont les travaux de performance énergétique du logement les plus souvent cités. Ils représentent à eux seuls près des deux tiers des travaux de performance énergétique dans le patrimoine.

## Patrimoine et travaux d'accessibilité

Dans le cadre des chantiers en réhabilitation ou restauration du «patrimoine», 21 % des entreprises réalisent des travaux d'accessibilité (contre 17 % en 2012).

### Nature des travaux d'accessibilité



Les travaux d'équipements sanitaires représentent 37 % des travaux contre 63 % pour la sécurité et l'accessibilité

A titre d'information, les travaux d'équipements sanitaires sont composés des éviers et lavabos à hauteur réglable ; des baignoires à porte ; des bacs et portes de douche ; des sièges de douche muraux, des w.c... et les travaux de sécurité et d'accessibilité regroupent les appareils élévateurs ; les barres de maintien ou d'appui ; les rampes fixes ; les dispositifs de fermeture, d'ouverture ou systèmes de commande des installations électriques, d'eau, de gaz et de chauffage...

### Utilisation des produits de la filière Bio-Sourcée ou de produits de proximité peu transformés et/ou issus des circuits courts dans le patrimoine

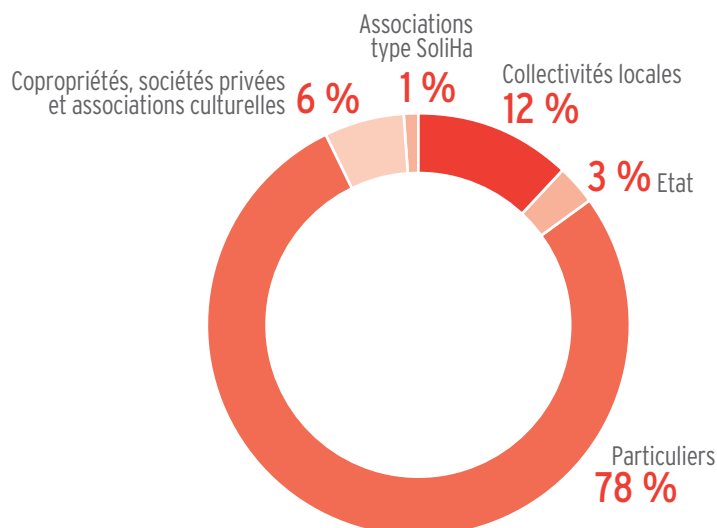
30 % des entreprises interrogées utilisent des produits de la filière Bio-Sourcée, Géo-sourcée ou de proximité et/ou issus des circuits courts. La maçonnerie, les entreprises générales ainsi que les aménageurs-décorateurs-plâtriers sont particulièrement concernées car plus de 40 % d'entre eux utilisent ce type de produits.

### Comme en 2012, les particuliers représentent plus des trois-quarts du marché patrimoine

Les particuliers représentent près de 78 % du chiffre d'affaires patrimoine des entreprises (contre 76 % en 2012).

L'artisan est en grande majorité l'interlocuteur unique, en effet, 85 % des maîtres d'ouvrages n'ont pas recours à une maîtrise d'œuvre spécialisée. L'artisan doit donc être en capacité de conseiller sur les travaux à réaliser et sur les matériaux à utiliser dans une logique de préservation mais aussi d'amélioration énergétique du patrimoine.

### Répartition du chiffre d'affaires « patrimoine » par type de clientèle



Source: CAPEB-I+C

## La moyenne d'âge des salariés exerçant sur le marché du patrimoine reste plus élevée que celle des autres salariés

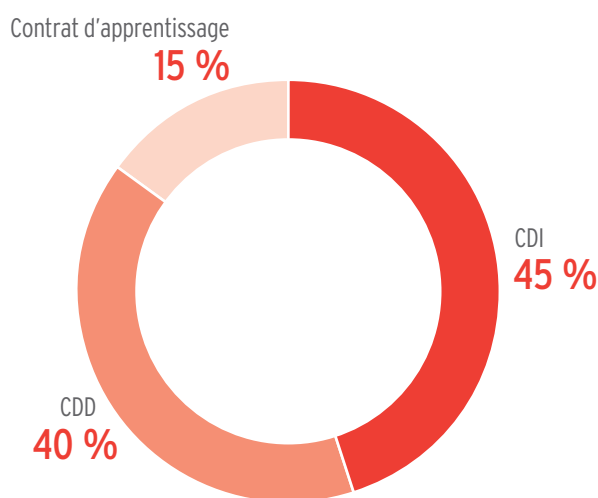
En 2015, 40 % des chefs d'entreprise interrogés déclarent que l'âge moyen des salariés compétents en matière de restauration du patrimoine est supérieur à celui des autres salariés (contre 26 % en 2012).

59 % des salariés sont en mesure d'intervenir de façon autonome sur les chantiers selon les chefs d'entreprise.

La compétence s'acquiert par les formations dédiées mais aussi par l'expérience, l'acquisition de la maîtrise du geste et la connaissance des systèmes constructifs locaux.

Au cours des douze derniers mois, 10 % des entreprises ont cherché à recruter pour leur activité patrimoine, 59 % ont été au bout de leur recrutement (contre 76 % en 2012).

### Nature des contrats des salariés recrutés

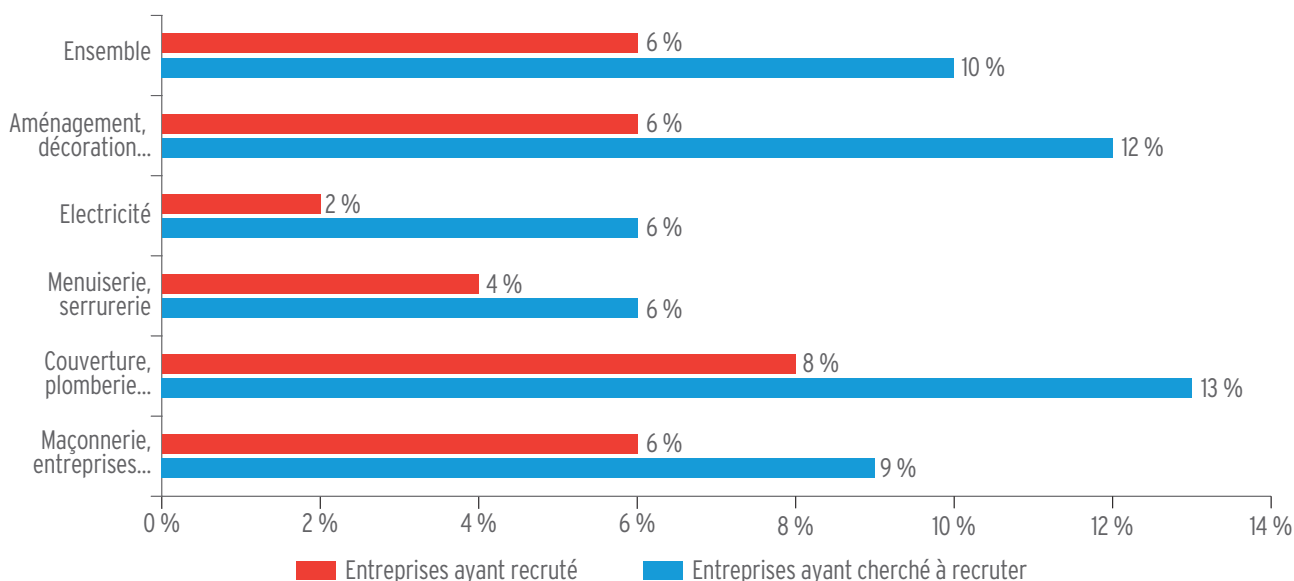


Source: CAPEB-I+C

Près de 45 % de ces salariés ont signé un CDI (contre 39 % en 2012).

La difficulté de trouver de la main-d'œuvre qualifiée pour un chantier en restauration et réhabilitation du patrimoine par rapport à un chantier classique semble s'être accrue au cours des trois dernières années.

### Nombre d'entreprises par métier ayant cherché à recruter (en bleu) et ayant recruté (en rouge) pour leur activité « patrimoine »



Source: CAPEB-I+C

# LES MONUMENTS HISTORIQUES

## 1 / QU'EST-CE QU'UN MONUMENT HISTORIQUE ?

Un monument historique est un immeuble ou un objet mobilier recevant, par arrêté, un statut juridique particulier destiné à le protéger. Ce statut, au-delà d'impliquer une responsabilité partagée entre les propriétaires et la collectivité nationale relative à la conservation et à la transmission du monument aux générations futures, constitue une servitude de droit public, sur le monument lui-même mais également sur ses abords.

L'intérêt suscité par le monument peut être historique, artistique, architectural mais aussi technique ou scientifique.

Il existe deux niveaux de protection : un monument peut être « classé » ou « inscrit ». Le classement est une protection présentant un intérêt remarquable à l'échelle de la nation (ce qui constitue le plus haut niveau de protection) et l'inscription à l'échelle régionale.

Au 1<sup>er</sup> février 2015 quelque 43 600 immeubles sont protégés au titre des monuments historiques en France (14 100 classés et 29 500 inscrits), ainsi qu'environ 300 000 objets mobiliers (plus de 135 000 classés et autour de 150 000 inscrits) et plus de 1 400 orgues. Un tiers des monuments historiques relèvent de l'architecture domestique, 29,6 % sont des édifices religieux, et près de la moitié des propriétés privées.

Il est possible de consulter la liste qui recense tous les immeubles protégés au titre des monuments historiques de manière dématérialisée via la base de données "Mérimée" du ministère en charge de la culture et de la communication :

[http://www.culture.gouv.fr/public/mistral/dapamer\\_fr?ACTION=NOUVEAU&USR-NAME=nobody&USRPWD=4\\$4P](http://www.culture.gouv.fr/public/mistral/dapamer_fr?ACTION=NOUVEAU&USR-NAME=nobody&USRPWD=4$4P)

La liste est également consultable à la direction régionale des affaires culturelles (DRAC) au sein de la conservation régionale des monuments historiques (CRMH).

## 2 / RÉFÉRENCES LÉGISLATIVES

Code du patrimoine, partie législative et partie réglementaire :

- Livre VI : Monuments historiques, sites patrimoniaux remarquables et qualité architecturale

## 3 / LES SERVICES RESPONSABLES

### Au niveau national

- Le Ministère de la Culture et de la Communication - direction générale des patrimoines (DGP)<sup>1</sup>.

La DGP est composée de 4 services :

- › Service de l'architecture ;
- › Service interministériel des archives de France ;
- › Service des Musées de France ;
- › Service du patrimoine (Monuments historiques, espaces protégés, archéologie et inventaire général).

### Au niveau régional :

- La direction régionale des affaires culturelles (DRAC), avec la conservation régionale des monuments historiques (CRMH).

### Au niveau départemental :

- Le service territorial de l'architecture et du patrimoine (STAP)<sup>2</sup>.

Service déconcentré du Ministère de la culture et de la communication dont les missions sont assurées par un ou plusieurs Architectes des Bâtiments de France (ABF).

## 4 / LES COMMISSIONS

- La commission nationale du patrimoine et de l'architecture (CNPA)<sup>3</sup>.

Prononce le classement à l'échelle nationale et propose le classement.

- La commission régionale du patrimoine et de l'architecture (CRPA)<sup>4</sup>.

Prononce l'inscription à l'échelle régionale.

<sup>1</sup> Créée en 2010, la DGP regroupe les services des anciennes directions de l'architecture et du patrimoine, des archives de France et des Musées de France.

<sup>2</sup> Service qui remplace depuis la réforme de 2010 les services départementaux de l'architecture et du patrimoine (SDAP).

<sup>3</sup> Créée par l'Art. 74 de la loi LCAP, en lieu et place de la commission nationale des monuments historiques.

<sup>4</sup> Créée par l'Art. 74 de la loi LCAP, en lieu et place de la Commission régionale du patrimoine et des sites (CRPS).

## 5 / PRINCIPES DE CLASSEMENT ET D'INSCRIPTION

La protection d'un édifice peut être demandée par son propriétaire (public ou privé) ou par toute personne physique ou morale (Etat, collectivité territoriale, Commission régionale du patrimoine et de l'architecture (CRPA), association, particulier) y ayant intérêt.

Tout dossier de demande de classement ou d'inscription est adressé au préfet de la région où est situé l'immeuble.

### 5.1 La procédure d'inscription au titre des monuments historiques

Le dossier de demande (plans, croquis, photos) est soumis à la CRPA par :

- La DRAC via la conservation régionale des monuments historiques (CRMH) et avis des différents services.

Les avis à remettre avant les examens des dossiers sont les suivants : la conservation régionale des monuments historiques (CRMH) ou le Conservateur Régional de l'Archéologie, Architecte en Chef des Monuments Historiques (ACMH), Architectes des Bâtiments de France (ABF).

- Le service territorial de l'architecture et du patrimoine (STAP).

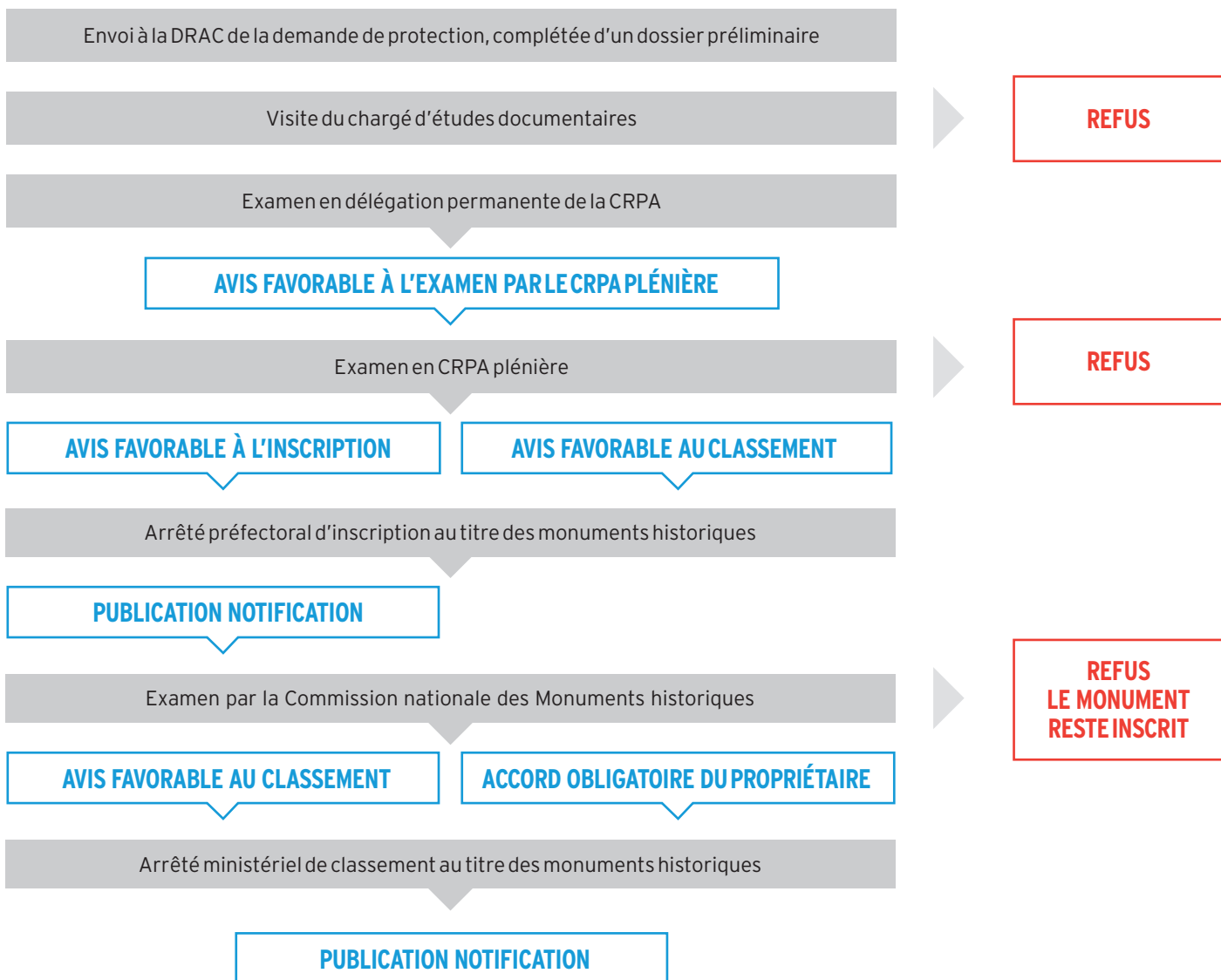
L'inscription est prononcée par arrêté du préfet de Région après examen par la CRPA. La CRPA peut demander de transmettre le dossier pour classement à la CNPA.

### 5.2 La procédure de classement au titre des monuments historiques

Le dossier de demande est étudié par la CNPA ou par le conseil supérieur de la recherche archéologique s'il s'agit de vestiges archéologiques.

Le classement est prononcé par arrêté du Ministre chargé de la Culture.

## PROCÉDURE DE PROTECTION D'UN IMMEUBLE AU TITRE DES MONUMENTS HISTORIQUES





# LES MONUMENTS HISTORIQUES

Inscription et classement peuvent ne concerner qu'une partie de l'immeuble.

Généralement :

- On entend par «édifice classé» un monument qui a un intérêt national (exemple : cathédrale).
- On entend par «édifice inscrit» un monument qui a un intérêt local ou en attente d'être classé (exemple : lavoir).

## 6 / COMMENT INTERVENIR SUR UN IMMEUBLE PROTÉGÉ ?

C'est le propriétaire du monument historique qui est le maître d'ouvrage des travaux qui y sont entrepris. Ainsi il définit les programmes des opérations d'entretien ou de restauration, il choisit la ou les entreprises qui seront chargées des interventions et, le cas échéant, le maître d'œuvre ou un technicien-conseil.

A ce titre, le propriétaire du monument historique, ou le cas échéant le maître d'œuvre, est pleinement responsable des travaux qu'il commande d'exécuter sur le monument historique. Cependant, cette responsabilité est assortie de règles très précises pour la mise en œuvre des travaux et font l'objet d'un contrôle scientifique et technique effectué par les directions régionales des affaires culturelles (pour le compte du ministère de la Culture et de la Communication).

Pour des raisons économiques (ressources insuffisantes) ou techniques (opération trop complexe), le propriétaire d'un immeuble classé ou inscrit peut bénéficier d'une assistance à maîtrise d'ouvrage gratuite des services de l'État chargés des monuments historiques<sup>5</sup>.

Les travaux autorisés doivent s'exécuter sous le contrôle scientifique et technique des services de l'État chargés des monuments historiques.

### 6.1 Intervenir sur un immeuble classé au titre des monuments historiques

Toute intervention de réparation ou de restauration sur un immeuble classé nécessite une autorisation de l'autorité administrative (Art. L621-9). Le code du patrimoine définit la notion d'« intervention » comme étant une destruction, un déplacement (même partiel), un travail de restauration, de réparation ou de modification quelconque de l'immeuble classé.

Les travaux et réparations d'entretien sur un immeuble classé ne sont pas soumis à autorisation.

Le maître d'ouvrage public est tenu de respecter le Code des marchés publics.

#### 6.1.1 Les démarches et délais pour obtenir l'autorisation

Avant d'adresser une demande d'autorisation de travaux sur un immeuble classé, le maître d'ouvrage doit transmettre au préfet de région un projet de programme et un diagnostic de l'opération, sur lequel des observations et recommandations sont émises.

Dès que le propriétaire d'un immeuble classé informe le préfet de région de son intention de réaliser des travaux, celui-ci l'informe de l'ensemble des contraintes réglementaires, architecturales et techniques que devra respecter le projet, ainsi que les études scientifiques et techniques préalables à réaliser, et les compétences et expérience à présenter par les architectes candidats à la maîtrise d'œuvre des travaux.

Le demandeur ou son mandataire adresse une demande d'autorisation de travaux sur un immeuble classé, et un dossier<sup>6</sup>, en 4 exemplaires à la direction régionale des affaires culturelles (DRAC).

Le dossier est considéré complet un mois après son dépôt (création d'un numéro d'enregistrement notifié au demandeur). Si pendant ce délai des pièces complémentaires ont été demandées, le demandeur doit les transmettre dans un délai de 2 mois. Passé ce délai, la demande est rejetée tacitement.

C'est le préfet de région qui délivre l'autorisation de travaux. Il doit se prononcer dans les 6 mois après la date d'enregistrement de la demande. Ce délai peut être prolongé de 6 mois si le ministre chargé de la culture décide d'évoquer le dossier. Si le demandeur ne reçoit aucune réponse à l'expiration du délai fixé, l'autorisation est réputée accordée.

L'autorisation peut être assortie de prescriptions, de réserves ou de directives spécifiques applicables au contrôle scientifique et technique sur l'opération.

Le délai d'obtention de l'autorisation, une fois la demande déposée, peut donc varier de 7 à 15 mois.

En parallèle de cette démarche, une déclaration de travaux, lorsqu'elle est requise, doit également être adressée au Maire par le demandeur.

#### À noter :

L'autorisation de travaux sur un immeuble classé est valable 3 ans, à compter de la notification de la décision. Si les travaux ne sont pas entrepris dans ce délai, elle est périmée. Péremption valable également si, passé les 3 ans, les travaux sont interrompus pendant plus d'un an.

Le délai initial de 3 ans peut être prorogé d'un an sur demande du bénéficiaire.

Ces délais d'autorisation sont suspendus en cas de recours contentieux.

#### 6.1.2 Les travaux concernés

Les travaux soumis à cette autorisation sont précisés à l'article R.621-11 du Code du patrimoine. Il s'agit des « constructions ou travaux, de quelque nature que ce soit, qui sont de nature soit à affecter la consistance ou l'aspect de la partie classée de l'immeuble, soit à compromettre la conservation de cet immeuble ».

Ce même article liste, de manière non exhaustive, des travaux soumis à cette autorisation :

«

- Les affouillements ou les exhaussements dans un terrain classé ;
- Le déboisement ou le défrichement sur un terrain classé ;
- Les travaux qui ont pour objet ou pour effet de mettre hors d'eau, consolider, aménager, restaurer, mettre aux normes, mettre en valeur, dégager ou assainir un immeuble classé ainsi que les travaux de couvertures provisoires ou d'étalement, sauf en cas de péril immédiat ;
- Les travaux de ravalement ;
- Les travaux sur les parties intérieures classées des édifices, notamment la modification des volumes ou des distributions horizontales ou verticales, la modification, la restauration, la restitution ou la création d'éléments de second œuvre ou de décors, sols, menuiseries, peintures murales, badigeons, vitraux ou sculptures ;

<sup>5</sup> Les conditions à remplir et les modalités d'exécution sont détaillées aux Art.R.621-70 et suivants du code du patrimoine.

<sup>6</sup> Le contenu du dossier est précisé à l'Art. R.621-12 du code du patrimoine.

- Les travaux ayant pour objet d'installer à perpétuelle demeure un objet mobilier dans un immeuble classé ainsi que ceux visant à placer des installations soit sur les façades, soit sur la toiture de l'immeuble ;
- Les travaux de mise en place d'installations ou de constructions temporaires d'une surface supérieure à vingt mètres carrés et d'une durée supérieure à un mois sur un terrain classé. »

### 6.1.3 La maîtrise d'œuvre

La maîtrise d'œuvre est imposée en fonction du type de maîtrise d'ouvrage (publique ou privée) et du type de travaux (réparation ou restauration).

Pour les travaux de réparation sur un immeuble classé dont le propriétaire est privé, la maîtrise d'œuvre doit être assurée par un architecte titulaire du diplôme de spécialisation et d'approfondissement en architecture mention "architecture et patrimoine".

Pour les travaux de réparation sur immeubles classés appartenant à l'État, la maîtrise d'œuvre des travaux est confiée à l'architecte des Bâtiments de France (ABF) territorialement compétent.

Deux exceptions :

1. Pour les immeubles classés mis à la disposition d'un service à compétence nationale ou d'un établissement public, un architecte urbaniste de l'État spécialité "patrimoine" interne peut assurer la maîtrise d'œuvre ;
2. Pour les immeubles classés mis à la disposition des ministères, autre que celui de la culture, un architecte fonctionnaire titulaire du diplôme d'architecture mention "architecture et patrimoine" peut assurer la maîtrise d'œuvre ;

Pour les travaux de restauration sur un immeuble classé n'appartenant pas à l'État, la maîtrise d'œuvre doit être assurée par un architecte en chef des monuments historiques<sup>7</sup>.

Pour les travaux de restauration sur un immeuble classé appartenant à l'État, la maîtrise d'œuvre doit être assurée par l'architecte en chef des monuments historiques territorialement compétent.

La constatation de la conformité des travaux réalisés est effectuée par la maîtrise d'œuvre dans un délai de 6 mois après leur achèvement, qui remet au maître d'ouvrage, en 4 exemplaires, un dossier documentaire des ouvrages exécutés<sup>8</sup>.

## 6.2 Intervenir sur un immeuble inscrits au titre des monuments historiques

Le propriétaire d'un immeuble inscrit est dans l'obligation d'informer la DRAC, au moins 4 mois au préalable, de son intention de réaliser des travaux et doit lui adresser un descriptif du projet<sup>9</sup>. Cette déclaration doit être notifiée en deux exemplaires. A réception de ladite déclaration, le préfet de région indique au propriétaire les contraintes réglementaires, architecturales et techniques à respecter.

L'accord de l'autorité administrative chargée des monuments historiques n'est requis que pour les travaux nécessitant un permis de construire, un permis de démolir, un permis d'aménager ou une déclaration préalable. Les autres travaux, ainsi que les travaux d'entretien ou de réparations ordinaires, sont dispensés de toute formalité<sup>10</sup>.

<sup>7</sup> La maîtrise d'œuvre peut également être confiée à un architecte ressortissant de l'UE dans les conditions spécifiées à l'Art. R621-28 du code du patrimoine.

<sup>8</sup> Le contenu du dossier est précisé à l'Art. R621-17 du code du patrimoine.

<sup>9</sup> Le contenu du dossier est précisé au 1<sup>o</sup> de l'Art. R621-12 du code du patrimoine.

<sup>10</sup> La seule possibilité permettant à l'autorité administrative de s'opposer à ces

La maîtrise d'œuvre et les entreprises sont choisies par le maître d'ouvrage.

Les travaux réalisés sur un immeuble inscrit doivent pouvoir être contrôlés tout au long du chantier par la CRMH, l'ACMH et l'ABF selon les cas (sur pièces et sur place).

Le maître d'ouvrage public est tenu de respecter le Code des marchés publics.

### À noter :

Les travaux d'entretien ou de réparation réalisés sur les immeubles ou partie d'immeubles inscrits, peuvent être subventionnés par l'autorité administrative dans la limite de 40 % des dépenses effectives.

Une avance sur subvention, comprise entre 5 % et 30 % du montant prévisionnel, est mobilisable par le bénéficiaire au commencement de chaque tranche de travaux. Cette avance peut atteindre 50 % dans le cadre de travaux de consolidation d'urgence.

En plus des aides directes de l'État, les maîtres d'ouvrage peuvent bénéficier d'avantages fiscaux lorsqu'ils font réaliser des travaux sur des monuments historiques classés ou inscrits, ainsi que des aides complémentaires du département et de la région. Les travaux donnant droit à des subventions ne doivent pas débiter avant réception de la notification des arrêtés attributifs de subvention.

### Pour plus d'informations sur la protection des monuments historiques :

[www.culturecommunication.gouv.fr/](http://www.culturecommunication.gouv.fr/) :

"Rubrique monuments historiques et espaces protégés"

[www.legifrance.gouv.fr/](http://www.legifrance.gouv.fr/) :

#### Code du patrimoine, partie législative :

- Livre VI : Monuments historiques, sites patrimoniaux remarquables et qualité architecturale
- Titre II : Monuments historiques

#### Code du patrimoine, partie réglementaire :

- Livre VI : Monuments historiques, sites et espaces protégés
- Titre II : Monuments historiques

travaux est d'engager la procédure de classement dans les 4 mois à compter de la date d'enregistrement de la déclaration.



# LES ABORDS DES MONUMENTS HISTORIQUES

L'article 75 de la loi LCAP<sup>1</sup> réforme et simplifie la réglementation applicable aux abords des monuments historiques avec la mise en place d'un régime unique des abords en lieu et place des régimes :

- Des immeubles adossés à des immeubles classés ;
- Des immeubles situés dans le champ de visibilité d'un immeuble classé ou inscrit.

Le périmètre de protection applicable autour de chaque monument historique, instaurant une servitude de protection, évolue lui aussi.

Ce périmètre de protection se traduisait jusqu'alors automatiquement par un rayon de 500 mètres autour du monument historique. À ce périmètre automatique pouvait se substituer un périmètre délimité au cas par cas. La modification apportée par l'article 75 de la loi LCAP consiste à inverser ce mécanisme : c'est le périmètre délimité qui devient la règle et la zone de 500 mètres l'exception.

## 1 / DÉFINITION DE LA NOTION D'ABORDS

La notion d'abords s'applique automatiquement à chacun des 43 600 édifices protégés au titre des monuments historiques répertoriés en France (chiffres 2015). Autour de ces monuments historiques est établi un périmètre délimité à caractère de servitude d'utilité publique, qui affecte l'utilisation des sols.

Cette servitude de protection s'applique à toute intervention envisagée dans un périmètre délimité autour du monument historique.

Ce périmètre délimité doit former un ensemble cohérent avec le monument historique (Art. L. 621-30 du code du patrimoine) :

*« Les immeubles ou ensemble d'immeubles qui forment avec un monument historique un ensemble cohérent ou qui sont susceptibles de contribuer à sa conservation ou à sa mise en valeur sont protégés au titre des abords ».*

À défaut d'un périmètre délimité, une zone de 500 mètres de rayon autour du monument historique s'applique automatiquement. À l'intérieur de cette zone de 500 mètres, la protection au titre des abords s'applique à tous les immeubles visibles du monument historique ou en même temps que lui.

Un périmètre délimité peut être commun à plusieurs monuments historiques.

### À noter :

*Cette protection au titre des abords ne s'applique pas aux immeubles ou parties d'immeubles protégés au titre des monuments historiques ou situés dans le périmètre d'un site patrimonial remarquable (SPR). En revanche, les mesures du code de l'environnement relatives aux Sites inscrits et classés ne s'appliquent pas aux immeubles protégés au titre des abords.*

## 2 / PROCESSUS DE CRÉATION

Plusieurs cas de figures peuvent déclencher la création ou la modification d'un périmètre délimité des abords :

- En amont de l'inscription d'un immeuble au titre des monuments historiques (c'est le préfet de région qui saisit l'ABF) ;
- Dans le cadre d'une modification ou révision d'un plan local d'urbanisme (PLU), ou document en tenant lieu (le préfet saisit l'ABF)

En cas d'accord de la commune ou de l'EPCI concerné, le périmètre délimité des abords est créé par arrêté du préfet de région.

En cas de désaccord de la commune ou de l'EPCI concerné, deux possibilités :

- Soit le périmètre concerné ne dépasse pas 500 mètres : la décision est alors prise par le préfet de région après avis de commission régionale du patrimoine et de l'architecture (CRPA) ;
- Soit le périmètre concerné dépasse 500 mètres : la décision est alors prise par décret en Conseil d'État après avis de commission nationale du patrimoine et de l'architecture (CNPA).

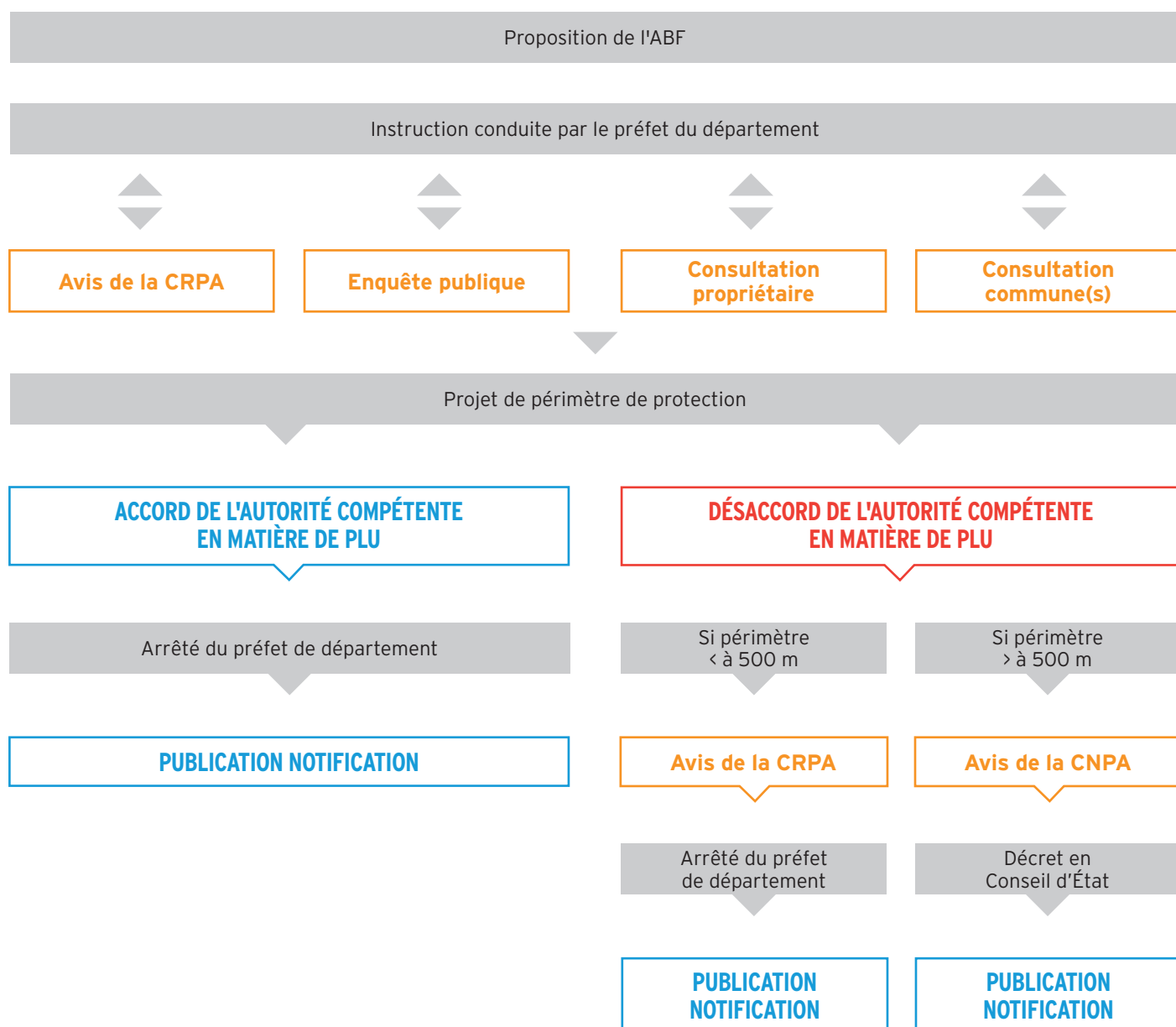
Le tracé de ce nouveau périmètre de protection au titre des abords est annexé au PLU ou document d'urbanisme en tenant lieu.

### À noter :

*Lorsque le projet de périmètre délimité est instruit pendant l'élaboration, la révision ou la modification d'un PLU, et en cas d'avis favorable de l'autorité compétente en matière de PLU, les deux projets font l'objet d'une seule et même enquête publique.*

<sup>1</sup> Loi n° 2016-925 du 7 juillet 2016 relative à la liberté de la création, à l'architecture et au patrimoine.

## ÉTAPES DE LA CRÉATION D' UN PÉRIMÈTRE DE PROTECTION DÉLIMITÉ



### Cas particulier :

Lorsque le projet de périmètre délimité est instruit pendant l'élaboration, la révision ou la modification d'un PLU, et en cas d'avis favorable de l'autorité compétente en matière de PLU, les deux projets font l'objet d'une seule et même enquête publique.

ABF : Architectes des Bâtiments de France

CNPA: Commission nationale du patrimoine et de l'architecture

CRPA: Commission régionale du patrimoine et de l'architecture

PLU : Plan local d'urbanisme

## 3 / INTERVENIR SUR UN IMMEUBLE PROTÉGÉ AU TITRE DES ABORDS

Les travaux affectant l'aspect extérieur d'un immeuble protégé au titre des abords sont systématiquement soumis à autorisation préalable et à l'accord de l'ABF<sup>2</sup>.

### Tiennent lieu d'autorisations au titre des abords :

- Le permis de construire ;
- Le permis de démolir ;
- Le permis d'aménager ;
- L'absence d'opposition à déclaration préalable ;
- L'autorisation délivrée au titre des sites classés.

Dans tous les cas l'accord de l'ABF, qui peut s'accompagner de prescriptions motivées lorsque c'est nécessaire, est requis. En cas de silence de l'ABF, l'accord est réputé donné.

*Toutes les démarches à effectuer et autorisations à obtenir pour réaliser des travaux dans le périmètre des abords d'un monument historique sont détaillées dans le document « Réaliser des travaux sur un bâtiment protégé au titre des abords ou situé dans le périmètre d'un site patrimonial remarquable ».*

### REMARQUES

Par la loi de 1979, la publicité et les enseignes sont soumises à autorisation de l'ABF dans les abords des monuments (rayon de 500 m) et dans les secteurs sauvegardés.

En cas de désaccord entre l'autorité qui délivre l'autorisation d'intervention et l'ABF, le Préfet de région assure l'arbitrage après avis de la CRPA (commission régionale du patrimoine et de l'architecture).

Exceptionnellement, à l'échelle nationale, la commission nationale du patrimoine et de l'architecture (CNPA) peut être consultée par le Ministre pour donner son avis en cas de litige ou d'enjeux majeur. La décision est prise par le Ministre

## 4 / SERVICES RESPONSABLES

### Au niveau national

- Le Ministère de la Culture et de la Communication - Direction générale des Patrimoines (DGP)<sup>3</sup>.

La DGP est composée de 4 services :

- › Service de l'architecture ;
- › Service interministériel des archives de France ;
- › Service des Musées de France ;
- › Service du patrimoine (Monuments historiques, espaces protégés, archéologie et inventaire général).

<sup>2</sup> Article L.621-32 du code du patrimoine.

<sup>3</sup> Créée en 2010, la DGP regroupe les services des anciennes directions de l'Architecture et du Patrimoine, des Archives de France et des Musées de France.

### Au niveau régional :

- La direction régionale des affaires culturelles (DRAC), avec la conservation régionale des monuments historiques (CRMH).

### Au niveau départemental :

- L'unité départementale de l'architecture et du patrimoine (UDAP)<sup>4</sup>.

Service déconcentré du Ministère de la culture et de la communication dont les missions sont assurées par un ou plusieurs Architectes des Bâtiments de France (ABF).

## 5 / LES COMMISSIONS

- La commission nationale du patrimoine et de l'architecture (CNPA)<sup>5</sup>. Prononce le classement à l'échelle nationale et propose le classement.
- La commission régionale du patrimoine et de l'architecture (CRPA)<sup>6</sup>. Prononce l'inscription à l'échelle régionale.

## 6 / RÉFÉRENCES LÉGISLATIVES

### Code du patrimoine, partie législative :

- Livre VI : Monuments historiques, sites patrimoniaux remarquables et qualité architecturale
  - › Titre II : Monuments historiques - Section 4 : Abords
    - › Articles L621-30 et suivants

### Code du patrimoine, partie réglementaire :

- Livre VI : Monuments historiques, sites patrimoniaux remarquables et qualité architecturale
  - › Titre II : Monuments historiques - Section 4 : Abords
    - › Sous-section 1 : Création et modification du périmètre délimité des abords
      - › Articles R621-92 et suivants

<sup>4</sup> Unité qui remplace depuis janvier 2016 le service territorial de l'architecture et du patrimoine (STAP)

<sup>5</sup> Créée par l'Art. 74 de la loi LCAP, en lieu et place de la Commission nationale des monuments historiques.

<sup>6</sup> Créée par l'Art. 74 de la loi LCAP, en lieu et place de la Commission Régionale du Patrimoine et des Sites (CRPS).



---

# LA LOI RELATIVE À LA LIBERTÉ DE LA CRÉATION, À L'ARCHITECTURE ET AU PATRIMOINE<sup>1</sup>

---

## 1 / RÉFORMER LE DROIT DU PATRIMOINE

L'un des objectifs poursuivis par la loi du 7 juillet 2016 relative à la liberté de la création, à l'architecture et au patrimoine (Loi LCAP), est de clarifier et simplifier les outils de protection ainsi que les procédures du patrimoine.

La mesure phare de cette loi est la création des « sites patrimoniaux remarquables » (Art. 75). Ce nouveau dispositif de protection du patrimoine, se substitue à trois dispositifs préexistants :

- Les secteurs sauvegardés ;
- Les aires de mise en valeur de l'architecture et du patrimoine (AVAP) ;
- Les zones de protection du patrimoine architectural, urbain et paysager (ZPPAUP).

Ces trois dispositifs sont automatiquement transformés en « sites patrimoniaux remarquables », cependant leurs dispositions réglementaires ou prescriptives continuent de s'appliquer de plein droit.

Dès qu'un site patrimonial remarquable est créé, une commission locale spécifique est instituée. Elle remplace les commissions locales des AVAP et des secteurs sauvegardés.

La fusion des secteurs sauvegardés, des ZPPAUP et des AVAP génère plus de 810 « sites patrimoniaux remarquables ».

Ainsi, le nombre de catégories d'espaces protégés au titre du code du patrimoine est diminué de sept à deux : les « sites patrimoniaux remarquables » et les abords des monuments historiques.

Deux outils encadrent la gestion des « sites patrimoniaux remarquables » :

- Le plan de sauvegarde et de mise en valeur (PSMV) ;
- Le plan de valorisation de l'architecture et du patrimoine (PVAP).

La collectivité compétente en matière de PLU<sup>2</sup> peut décider d'établir un PSMV sur tout ou partie du site patrimonial remarquable (auquel cas le PSMV tient lieu de PLU<sup>2</sup>), et doit établir un PVAP sur les parties du site patrimonial remarquable non couvertes par le PSMV (le PVAP est annexé au PLU).

<sup>1</sup> LOI n° 2016-925 du 7 juillet 2016.

<sup>2</sup> PLU : Plan local d'urbanisme.



# LES SITES PATRIMONIAUX REMARQUABLES

## 1 / DÉFINITION DES « SITES PATRIMONIAUX REMARQUABLES » - ART. L631-1 DU CODE DU PATRIMOINE

Une ville, un village ou un quartier peuvent être classés au titre des sites patrimoniaux remarquables.

Leur conservation, restauration, réhabilitation, ou mise en valeur représentent « *au point de vue historique, architectural, archéologique, artistique ou paysager, un intérêt public* » (Art. L. 631-1 du code du patrimoine).

Les espaces ruraux et les paysages, dès lors qu'ils forment « *un ensemble cohérent [avec les sites patrimoniaux remarquables] ou qui sont susceptibles de contribuer à leur conservation ou à leur mise en valeur* », peuvent également être classés au même titre.

Le site patrimonial remarquable a le statut de servitude d'utilité publique affectant l'utilisation des sols pour protéger, conserver et mettre en valeur le patrimoine culturel.

Pour gérer un site patrimonial remarquable, une collectivité peut élaborer un Plan de sauvegarde et de mise en valeur (PSMV) sur tout ou partie du site patrimonial remarquable. Le PSMV tient lieu de PLU sur le périmètre qu'il recouvre.

Sur les parties du site patrimonial remarquable non couvertes par un PSMV, la collectivité est dans l'obligation d'élaborer un plan de valorisation de l'architecture et du patrimoine (PVAP). Le PVAP est annexé au PLU.

## 2 / LA COMMISSION LOCALE DU SITE PATRIMONIAL REMARQUABLE (CLSPR) - ART. L631-3 DU CODE DU PATRIMOINE

Dès la création du site patrimonial remarquable, une commission locale du site patrimonial remarquable est instituée. Elle remplace les commissions locales des AVAP et des secteurs sauvegardés.

**Elle est composée de représentant de :**

- La ou les communes concernées ;
- L'État ;

- Des associations ayant pour objet la protection, promotion ou la mise en valeur du patrimoine ;

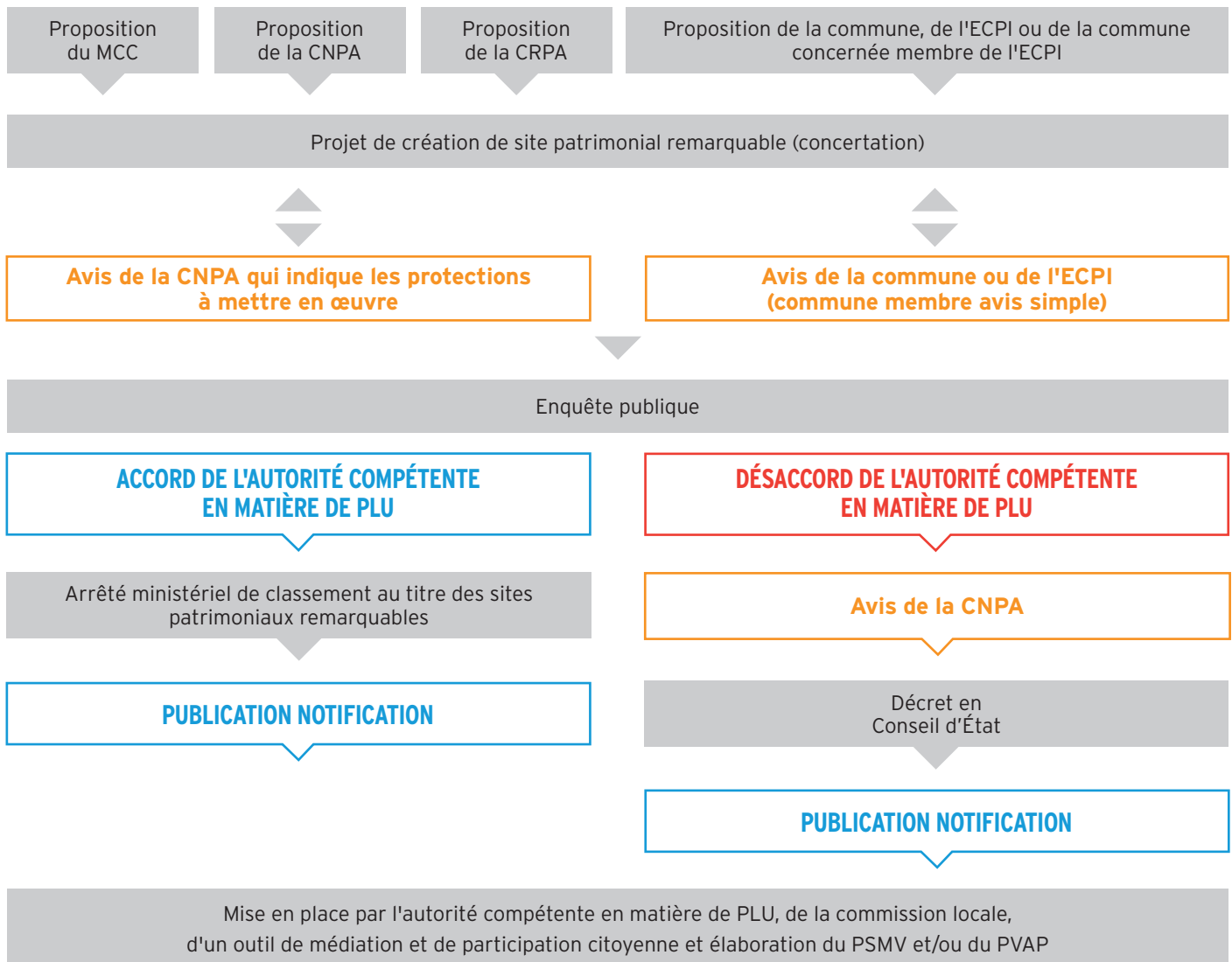
- De personnalités qualifiées.

Elle est consultée au moment de l'élaboration, la révision, ou la modification du plan de valorisation de l'architecture et du patrimoine (PVAP), et le cas échéant sur le projet de plan de sauvegarde et de mise en valeur (PSMV), et assure le suivi. Elle peut également en proposer la modification ou la mise en révision.

## 3 / LA PROCÉDURE DE CLASSEMENT AU TITRE DES "SITES PATRIMONIAUX REMARQUABLES" - ART. L631-2 DU CODE DU PATRIMOINE

Un nouveau site patrimonial remarquable est classé par arrêté du ministre chargé de la culture sur proposition ou après accord de la collectivité compétente en matière de PLU, après enquête publique et consultation de la commission nationale du patrimoine et de l'architecture (CNPA).

## PROCÉDURE DE CRÉATION D'UN SITE PATRIMONIAL REMARQUABLE



CLSPR : Commission locale du site patrimonial remarquable

CNPA : Commission nationale du patrimoine et de l'architecture

EPCI : Etablissement public de coopération intercommunale

MCC : Ministère de la Culture et de la Communication

PLU : Plan local d'urbanisme

PVAP : Plan de valorisation de l'architecture et du patrimoine

PSMV : Plan de sauvegarde et de mise en valeur

## 4 / LE PLAN DE SAUVEGARDE ET DE MISE EN VALEUR (PSMV) - ART. L313-1 DU CODE DE L'URBANISME

Le plan de sauvegarde et de mise en valeur (PSMV) définit les règles d'intervention, immeuble par immeuble. Ce document est consultable en mairie ou à l'unité départementale de l'architecture et du patrimoine (UDAP).

Un PSMV peut être établi par l'autorité compétente en matière de PLU sur tout ou partie du site patrimonial remarquable en concertation avec l'Architecte des Bâtiments de France (procédure engageant la révision du PLU, élaborée conjointement avec l'État qui apporte une participation technique et financière).

Le PSMV est approuvé par l'autorité administrative après accord de l'autorité compétente en matière de PLU et, le cas échéant, après avis (simple) de la commune concernée<sup>1</sup>.

Le PSMV comprend deux documents principaux. Un rapport de présentation et un règlement. Il peut également comporter des orientations d'aménagement et de programmation spécifiques à des immeubles ou ensemble d'immeubles.

Le rapport de présentation explique les choix retenus et leur compatibilité avec le plan local d'urbanisme (PLU). Pour ce faire il repose sur un diagnostic composé d'un et d'une « analyse de l'architecture par immeuble ou par groupe d'immeubles présentant des caractéristiques architecturales homogènes, y compris des éléments d'architecture et de décoration situés à

<sup>1</sup> L'élaboration et la révision d'un PSMV se déroule selon le même schéma.



## LES SITES PATRIMONIAUX REMARQUABLES

*l'intérieur et à l'extérieur des immeubles, des modes constructifs et des matériaux* » (Art. R313-3 du code de l'Urb.).

■ Le règlement comprend :

- › des prescriptions sur la qualité architecturale des constructions neuves ou existantes (matériaux, implantation, volumétrie ou encore abords) ;
- › des règles propres à la conservation ou mise en valeur du patrimoine bâti et des espaces naturels ou urbains ;
- › des prescriptions relatives à la conservation ou restauration des immeubles, espaces publics, monuments, sites, cours et jardins, plantations et mobiliers urbains ;
- › un document graphique à valeur réglementaire permettant de visualiser le périmètre couvert par le PVAP, et notamment les immeubles protégés, les "conditions spéciales" d'implantation, de morphologie, des dimensions des constructions, des matériaux de clos et couvert

Il est à noter que le règlement peut également prévoir des « adaptations mineurs » de ses prescriptions (Art. R313-5 du code de l'urbanisme).

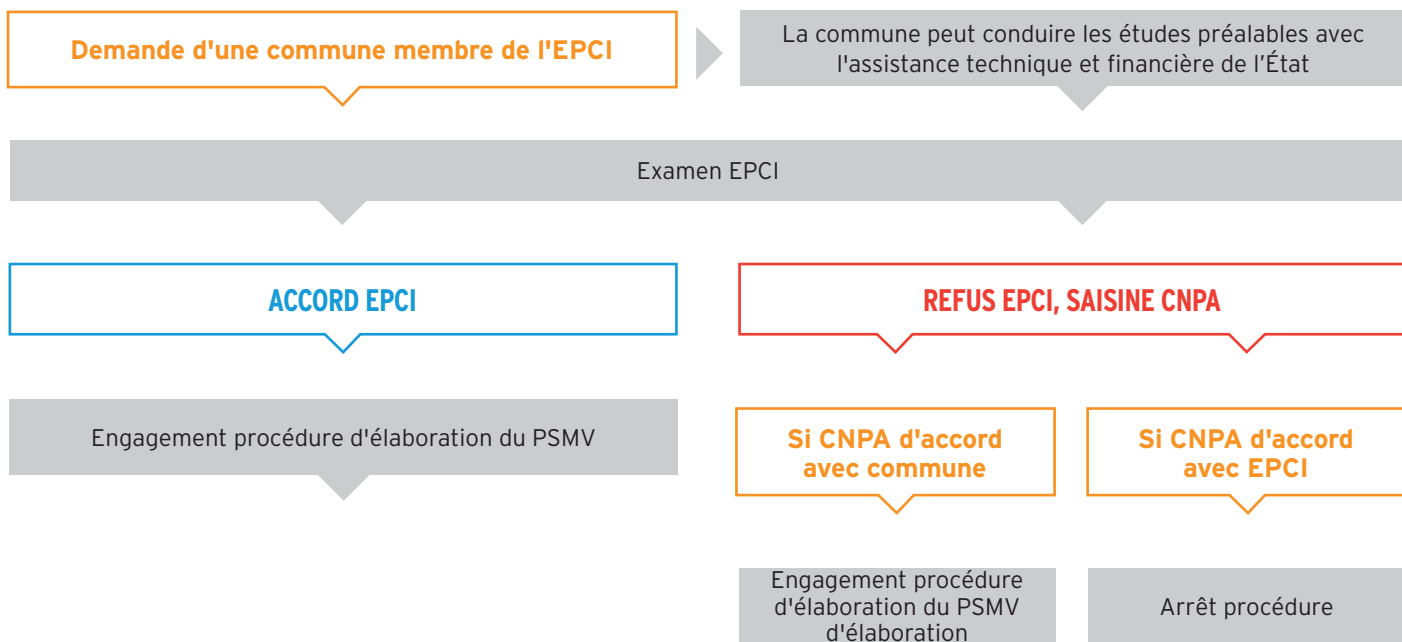
Le PSMV peut également indiquer des immeubles ou des parties intérieures ou extérieures d'immeubles pour lesquels :

- la démolition, l'enlèvement ou l'altération sont interdits et dont la modification est soumise à des conditions spéciales ;
- la démolition ou la modification peut être imposée à l'occasion d'opérations d'aménagement publiques ou privées.

Enfin le PSMV peut imposer la protection d'éléments d'architecture et de décoration, d'immeubles ou des effets mobiliers attachés à perpétuelle demeure<sup>2</sup> situés à l'extérieur ou à l'intérieur d'un immeuble.

2 Au sens des articles 524 et 525 du code civil.

### ÉTAPES DE MISE À L'ÉTUDE D'UN PLAN DE SAUVEGARDE ET DE MISE EN VALEUR (PSMV) DANS UNE COMMUNE NON COMPÉTENTE EN MATIÈRE DE PLU DONT LE SPR A UNE ZPPAUP, UNE AVAP VOIRE UN PVAP



AVAP: Aire de mise en valeur de l'architecture et du patrimoine

CLSPR: Commission locale du site patrimonial remarquable

CNPA : Commission nationale du patrimoine et de l'architecture

EPC 1: Etablissement public de coopération intercommunal

NC.C : Ministère de la Culture et de la Communication

PLU : Plan local d'urbanisme

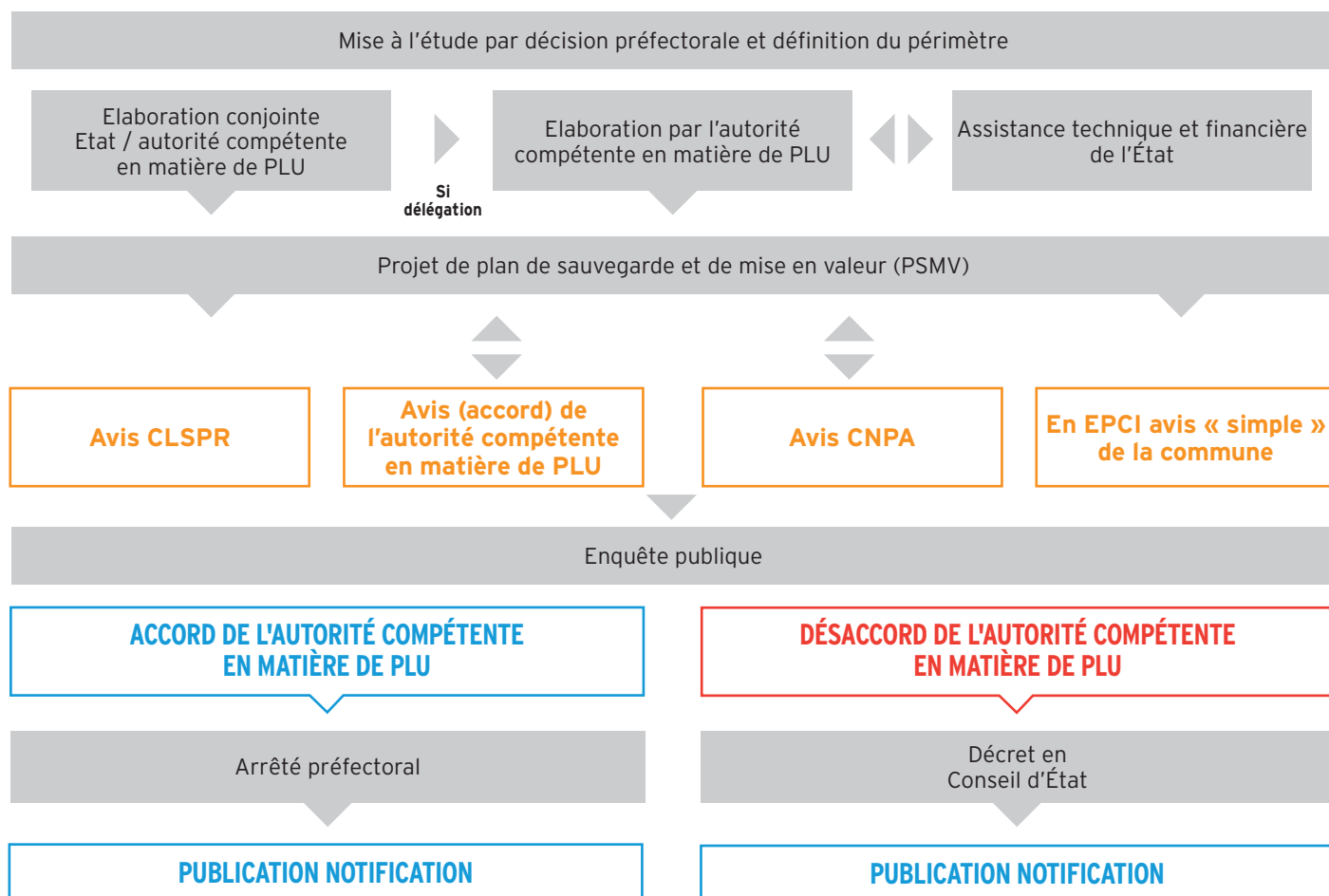
PVAP: Plan de valorisation de l'architecture et du patrimoine

PSMV: Plan de sauvegarde et de mise en valeur

SPR : Site patrimonial remarquable

ZPPAUP: Zone de protection du patrimoine architectural, urbain et paysager

## LES ÉTAPES DE LA CRÉATION D'UN PLAN DE SAUVEGARDE ET DE MISE EN VALEUR (PSMV)



CLSPR : Commission locale du site patrimonial remarquable  
CNPA : Commission nationale du patrimoine et de l'architecture

EPCI : Etablissement public de coopération intercommunale  
PLU : Plan local d'urbanisme

## 5 / LE PLAN DE VALORISATION DE L'ARCHITECTURE ET DU PATRIMOINE (PVAP) - ART. L.631-4. DU CODE DU PATRIMOINE

Il doit être établi un plan de valorisation de l'architecture et du patrimoine (PVAP) sur les parties du site patrimonial remarquable non couvertes par un plan de sauvegarde et de mise en valeur (PSMV), en concertation avec l'Architecte des Bâtiments de France (procédure qui n'engage pas nécessairement la révision de PLU, et bénéficie de l'assistance technique et financière de l'État)

### Ce plan est composé notamment :

- D'un rapport de présentation des objectifs du plan (avec diagnostic et inventaire) ;
- D'un règlement comprenant :
  - › des prescriptions sur la qualité architecturale des constructions neuves ou existantes (matériaux, implantation, volumétrie ou encore abords) ;
  - › des règles propres à la conservation ou mise en valeur du patrimoine bâti et des espaces naturels ou urbains ;

› des prescriptions relatives à la conservation ou restauration des immeubles, espaces publics, monuments, sites, cours et jardins, plantations et mobiliers urbains ;

› d'un document graphique à valeur réglementaire permettant de visualiser le périmètre couvert par le PVAP, et notamment les immeubles protégés, les "conditions spéciales" d'implantation, de morphologie, des dimensions des constructions, des matériaux de clos et couvert.

Il est à noter que le règlement peut également prévoir des « adaptations mineurs » de ses prescriptions (Art. D631-13 de code du patrimoine).

Le projet est arrêté par l'organe délibérant de l'autorité compétente en matière de PLU et, le cas échéant après avis de la ou des communes concernées.

Le projet est soumis à l'avis de la commission régionale du patrimoine et de l'architecture (CRPA) et fait l'objet d'une enquête publique.

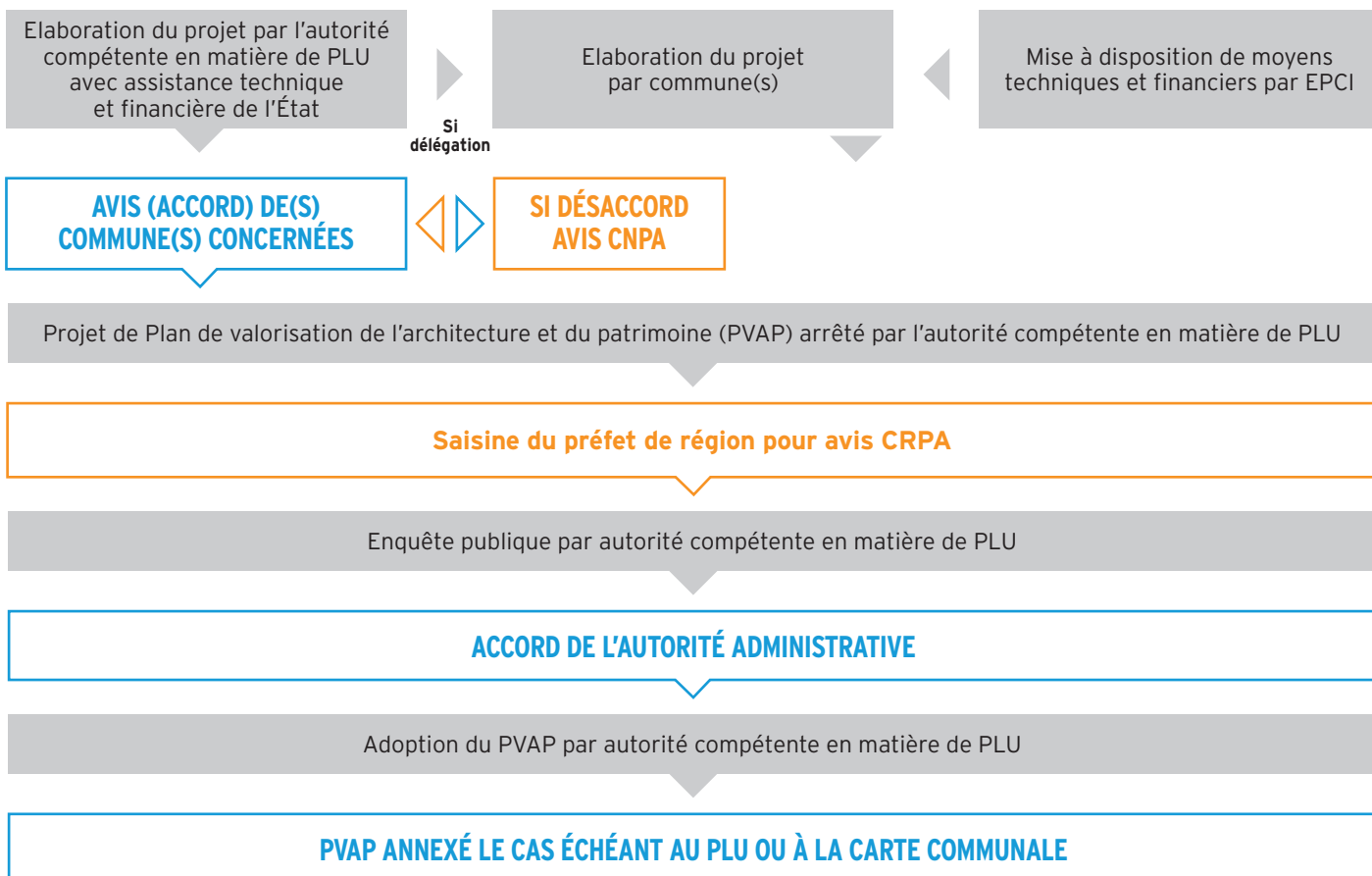
Il est adopté par l'organe délibérant de l'autorité compétente en matière de PLU, après accord de l'autorité administrative.

Le PVAP est annexé au PLU.

En cas de désaccord, la commission nationale du patrimoine et de l'architecture (CNPA) est sollicitée.

# LES SITES PATRIMONIAUX REMARQUABLES

## LES ÉTAPES DE LA CRÉATION D'UN PLAN DE VALORISATION DE L'ARCHITECTURE ET DU PATRIMOINE (PVAP) DANS UN SPR



CNPA : Commission nationale du patrimoine et de l'architecture  
CRPA : Commission régionale du patrimoine et de l'architecture  
EPCI : Etablissement public de coopération intercommunale

PLU : Plan local d'urbanisme  
PVAP : Plan de valorisation de l'architecture et du patrimoine  
SPR : Site patrimonial remarquable

## 6 / RÉGIME DES TRAVAUX - ART. L. 632-1 DU CODE DU PATRIMOINE

Toute demande d'autorisation de travaux en secteur sauvegardé doit être accompagnée d'un avis de l'Architecte des bâtiments de France (ABF). Cet avis, favorable ou défavorable, est souvent accompagné de préconisations ou de prescriptions. Il est dans tous les cas un avis conforme.

Le plan de sauvegarde et de mise en valeur (PSMV) peut imposer des conditions spéciales à respecter pour modifier des immeubles, des parties intérieures ou extérieures d'immeubles, situés sur le périmètre couvert. Le PSMV peut également protéger des éléments d'architecture et de décoration, les meubles attachés à perpétuelle demeure, situés à l'extérieur ou à l'intérieur d'un immeuble.

### À noter :

Font l'objet d'autorisations spéciales de l'Architecte des bâtiments de France (ABF) :

- Les travaux extérieurs ;
- Les travaux portant sur l'intérieur des édifices ;
- L'aménagement des espaces extérieurs publics ou privés ;
- Les enseignes ;

Dans un périmètre couvert par un site patrimonial remarquable, les travaux suivants sont soumis à autorisation préalable, et nécessitent l'accord de l'ABF :

- Les travaux susceptibles de modifier l'état des parties extérieures des immeubles bâtis, y compris du second œuvre, ou des immeubles non bâtis (comme par exemple un terrain nu) ; Lorsque le périmètre est couvert par un plan de sauvegarde et de mise en valeur (PSMV), les travaux suivants sont soumis à autorisation préalable, et nécessitent l'accord de l'ABF :
- Pour un PSMV approuvé : les travaux susceptibles de modifier l'état des éléments d'architecture et de décoration<sup>3</sup>, à l'extérieur ou à l'intérieur, d'un immeuble protégé par le PSMV ;
- Pour un PSMV mis à l'étude : les travaux susceptibles de modifier l'état des parties intérieures du bâti protégé par le PSMV.

Font office d'autorisations préalables, dès lors que l'ABF a donné son accord :

- Le permis de construire ;
- Le permis de démolir ;

<sup>3</sup> Ces éléments d'architecture et de décoration sont soit des immeubles par nature soit des effets mobiliers attachés à perpétuelle demeure (au sens des articles 524 et 525 du code civil).

- Le permis d'aménager ;
- L'absence d'opposition à déclaration préalable ;
- L'autorisation prévue au titre des sites classés.

En cas de silence de l'ABF, l'autorisation est réputée accordée.

Les autorisations délivrées peuvent s'accompagner de prescriptions motivées de l'ABF auxquelles le demandeur doit se conformer.

#### À noter :

Les délais d'instruction des demandes d'autorisation d'urbanisme (Art. R423-23 et suivants du code de l'urbanisme)

Pour rappel, il existe trois délais d'instruction de droit commun (de base) fixés en fonction du type de demande :

- Un mois pour les déclarations préalables ;
- Deux mois pour les demandes de permis de démolir et pour les demandes de permis de construire d'une maison individuelle,
- Trois mois pour les autres demandes de permis de construire et pour les demandes de permis d'aménager.

Ces délais d'instruction de droit commun sont automatiquement majorés d'un mois lorsque le projet est situé dans le périmètre d'un site patrimonial remarquable ou dans les abords des monuments historiques.

Lorsque la commission régionale du patrimoine et de l'architecture (CRPA) est consultée, le délai d'instruction d'une déclaration préalable est porté à trois mois.

Les délais d'instruction de droit commun pour les permis de construire, de démolir et d'aménager sont automatiquement portés à cinq mois lorsque la commission nationale du patrimoine et de l'architecture (CNPA) est consultée, ou lorsque le permis porte sur un immeuble inscrit au titre des monuments historiques.

En cas de désaccord avec l'ABF, l'autorité compétente pour délivrer l'autorisation peut effectuer un recours auprès du préfet de région (ou de Corse). Pour cela, elle lui transmet le dossier et le projet de décision (après consultation de la commission régionale du patrimoine et de l'architecture - CRPA). En cas de silence, le projet de décision est réputé rejeté.

En cas de refus de l'autorisation de travaux, le demandeur peut exercer un recours qu'il adresse à l'autorité administrative. En cas de silence, le recours est réputé rejeté.

#### À noter :

*Ces dispositions (Art. L. 632-1 et L. 632-2 du code du patrimoine) ne sont pas applicables aux immeubles ou parties d'immeubles protégés au titre des monuments historiques.*

*Toutes ces démarches à effectuer et autorisations à obtenir pour réaliser des travaux dans le périmètre des sites patrimoniaux remarquables sont détaillées dans le document « Réaliser des travaux sur un bâtiment protégé au titre des abords ou situé dans le périmètre d'un site patrimonial remarquable »*

## 7 / DISPOSITIONS PÉNALES ET SANCTIONS ADMINISTRATIVES

Le code du patrimoine prévoit des sanctions dans les cas où des travaux sont réalisés sans les autorisations, déclarations ou accords requis :

- sur les immeubles classés au titre des monuments historiques - valable également pour le détachement d'effets mobiliers attachés à perpétuelle demeure à l'immeuble - (autorisations prévues aux articles L621-27 et L621-9 du code du patrimoine) ;

- sur les immeubles situés en abords (autorisation prévue à l'article L621-32 du code du patrimoine) ;

- sur les immeubles situés en sites patrimonial remarquable (autorisations prévues aux articles L632-1 et L632-2 du code du patrimoine).

Les peines d'amende encourues sont comprises entre :

- 1 200 euros et 6 000 euros par mètre carré de surface construite, démolie ou rendue inutilisable, dans le cas de création de surfaces de plancher ;
- 1 200 euros et 300 000 euros pour les autres cas.

De plus, en cas de récidive, un emprisonnement de six mois peut être prononcé.

Ces peines peuvent être prononcées contre les utilisateurs du sol, les bénéficiaires des travaux, les architectes, les entreprises ou autres personnes responsables de l'exécution des travaux.

## 8 / SERVICES RESPONSABLES

### Au niveau national :

- Le Ministère de la Culture et de la Communication - Direction générale des Patrimoines (DGP)<sup>4</sup>. La DGP est composée de 4 services :

- › Service de l'architecture ;
- › Service interministériel des archives de France ;
- › Service des Musées de France ;
- › Service du patrimoine (Monuments historiques, espaces protégés, archéologie et inventaire général).

- La commission nationale du patrimoine et de l'architecture (CNPA)<sup>5</sup>.

### Au niveau régional :

- La commission régionale du patrimoine et de l'architecture (CRPA)<sup>6</sup>.

### Au niveau départemental :

- L'unité départementale de l'architecture et du patrimoine (UDAP)<sup>7</sup>.

Service déconcentré du Ministère de la culture et de la communication dont les missions sont assurées par un ou plusieurs Architectes des Bâtiments de France (ABF).

### Au niveau local :

La commission locale du site patrimonial remarquable (CLSPR).

## 9 / RÉFÉRENCES LÉGISLATIVES

### Code du patrimoine, partie législative et réglementaire :

- Livre VI : Monuments historiques, sites patrimoniaux remarquables et qualité architecturale
  - › Titre III : Sites patrimoniaux remarquables

<sup>4</sup> Créée en 2010, la DGP regroupe les services des anciennes directions de l'Architecture et du Patrimoine, des Archives de France et des Musées de France.

<sup>5</sup> Créée par l'Art. 74 de la loi LCAP, en lieu et place de la commission nationale des monuments historiques.

<sup>6</sup> En remplacement des commission régionale du patrimoine et des sites (CRPS).

<sup>7</sup> Unité qui remplace depuis janvier 2016 le service territorial de l'architecture et du patrimoine (STAP).



# RÉALISER DES TRAVAUX SUR UN BÂTIMENT PROTÉGÉ AU TITRE DES ABORDS OU SITUÉ DANS LE PÉRIMÈTRE D'UN SITE PATRIMONIAL REMARQUABLE

## 1 / UN RÉGIME DE TRAVAUX SIMPLIFIÉ PAR LA LOI LCAP

L'une des principales simplifications opérée par la loi relative à la liberté de la création, à l'architecture et au patrimoine (loi LCAP)<sup>1</sup> consiste à l'unification du régime des travaux applicable aux abords de monuments historiques et aux sites patrimoniaux remarquables (SPR).

Ce régime unifié des travaux s'applique aux demandes d'autorisations d'urbanisme et aux déclarations préalables déposées depuis le 1<sup>er</sup> avril 2017.

### 1.1. Le principe

Tous les travaux susceptibles de modifier l'aspect extérieur d'un immeuble, bâti ou non bâti, situé dans le périmètre des abords d'un (ou plusieurs) monument historique ou d'un site patrimonial remarquable (SPR), sont soumis à une autorisation préalable.

Cela est également valable pour les travaux susceptibles de modifier l'état des éléments d'architecture et de décoration (fixes ou non fixes)<sup>2</sup>, situés à l'extérieur ou à l'intérieur d'un immeuble, protégés par un plan de sauvegarde et de mise en valeur (PSMV).

Par ailleurs, pendant la phase de mise à l'étude d'un PSMV, les travaux susceptibles de modifier l'état des parties intérieures des bâtiments sont également soumis à une autorisation préalable.

Cette autorisation peut être refusée ou assortie de prescriptions s'il est estimé que les travaux envisagés peuvent porter atteinte à la conservation ou mise en valeur d'un monument historique, de ses abords ou d'un site patrimonial remarquable (SPR).

### 1.2. L'autorisation préalable

L'autorisation préalable à obtenir dépend de la nature des travaux.

Deux cas de figures sont possibles :

■ Soit les travaux **ne sont pas soumis** à autorisation au titre du code de l'environnement ou du code de l'urbanisme.

■ Dans ce cas, l'autorisation préalable est obtenue selon les modalités décrites dans une sous-section du code du patrimoine<sup>3</sup> nouvellement créée par le décret n° 2017-456 du 29 mars 2017 (*détaillée au point 2.1 ci-après*).

■ Soit les travaux **sont soumis** à autorisation au titre du code de l'environnement ou du code de l'urbanisme.

Dans ce cas, l'autorisation préalable est obtenue par :

- › Un permis de construire ;
- › Un permis de démolir ;
- › Un permis d'aménager ;
- › L'absence d'opposition à déclaration préalable ;
- › Une autorisation environnementale ;
- › Une autorisation spéciale pour les sites classés.

Dans tous les cas, en plus de ces autorisations, il est nécessaire d'obtenir l'accord de l'architecte des Bâtiments de France (ABF). Celui-ci peut comporter des prescriptions motivées à respecter.

Lorsque les travaux sont soumis à l'obtention d'une autorisation d'urbanisme ou environnementale, les modalités d'obtention à suivre sont fixées par l'article L632-2 du code du patrimoine.

Lorsque les travaux ne sont pas soumis à l'obtention d'une autorisation d'urbanisme ou environnementale, les modalités d'obtention à suivre sont fixées par les articles R621-96 et suivants du code du patrimoine.

<sup>1</sup> Loi n° 2016-925 du 7 juillet 2016.

<sup>2</sup> Immeubles par nature ou effets mobiliers attachés à perpétuelle demeure, au sens des articles 524 et 525 du code civil.

<sup>3</sup> Sous-section 2 "Régime des travaux en abords", de la section 4 du chapitre 1<sup>er</sup> du titre II du livre VI du code du patrimoine.

## 2 / LE RÉGIME UNIFIÉ DES TRAVAUX SITUÉS DANS LE PÉRIMÈTRE DES ABORDS D'UN MONUMENT HISTORIQUE OU D'UN SITE PATRIMONIAL REMARQUABLE (SPR)

### 2.1. Les travaux non soumis à autorisation au titre du code de l'environnement ou du code de l'urbanisme

Lorsque **les travaux** susceptibles de modifier l'aspect extérieur d'un immeuble **ne sont pas soumis à autorisation au titre du code de l'environnement ou du code de l'urbanisme**, et que l'immeuble en question est situé dans le périmètre des abords de monuments historiques ou dans celui d'un site patrimonial remarquable (SPR), il est nécessaire d'obtenir **une autorisation spécifique**. Cette autorisation s'obtient selon les modalités fixées par les articles R621-96 et suivants du code du patrimoine.

#### 2.1.1 La demande d'autorisation de travaux et le dossier joint

La demande d'autorisation de travaux doit être adressée soit par lettre recommandée avec AR, soit déposée directement à la mairie par le propriétaire, son mandataire ou une personne pouvant attester d'être autorisée à exécuter les travaux.

La demande doit préciser l'identité du demandeur, la localisation et la superficie du ou des terrains, et la nature des travaux envisagés. La demande doit également comporter une attestation prouvant la légitimité du déclarant.

Un dossier doit être joint à la demande d'autorisation de travaux et comporter :

- Une notice de présentation des travaux envisagés indiquant les matériaux utilisés et les modes d'exécution des travaux ;
- Un plan permettant de connaître la situation du terrain à l'intérieur de la commune ;
- Un plan de masse faisant apparaître les constructions, les clôtures, la végétation et les éléments paysagers existants et projetés lorsque les travaux portent sur l'aménagement ou la modification du terrain ;
- Deux documents photographiques permettant de situer le terrain respectivement dans l'environnement proche et dans le paysage lointain.

La demande d'autorisation de travaux et le dossier correspondant doivent être envoyés ou remis en trois exemplaires.

#### 2.1.2 Procédures et délais d'instructions

Le maire affecte un numéro d'enregistrement à la demande et délivre au demandeur un récépissé. Dans la semaine qui suit le dépôt, le maire transmet un exemplaire de la demande et du dossier au préfet ainsi qu'à l'architecte des Bâtiments de France (ABF).

Si le dossier est incomplet, le préfet averti le demandeur, dans un délai d'un mois à compter du dépôt de la demande, des pièces à fournir pour compléter son dossier. Le demandeur a trois mois pour compléter son dossier auprès de la mairie. Passé ce délai, la demande est réputée rejetée.

Si le dossier est complet, le préfet a deux mois à compter du dépôt de la demande pour répondre. Passé ce délai, son silence vaut accord.

L'architecte des Bâtiments de France (ABF) se prononce dans un délai d'un mois à compter de sa saisine. À défaut, son accord est réputé donné.

La décision prise par le préfet doit être motivée si elle consiste à un refus ou comporte des prescriptions. Elle est notifiée au demandeur par lettre recommandée avec AR ou par mail avec demande d'accusé de réception (si le demandeur a préalablement donné son accord).

#### 2.1.3 Modalités d'affichage et durée de validité

**Les références de l'autorisation doivent être affichées sur le terrain, de manière visible de l'extérieur, par les soins de son bénéficiaire, dès la notification de l'arrêté ou dès la date à laquelle l'autorisation est acquise, et pendant toute la durée du chantier.**

L'autorisation n'est plus valable si les travaux ne sont pas commencés dans les deux ans suivants la date de délivrance (notifiée ou tacite). Si l'obtention d'une autre autorisation, relevant d'une autre législation, est nécessaire pour démarrer les travaux, ce délai de validité court à compter du moment où les travaux peuvent démarrer en application de cette législation.

L'autorisation est également périmée si, passé ce délai initial, les travaux sont interrompus pendant plus d'un an.

Le demandeur peut bénéficier d'une prorogation d'un an du délai de validité de son autorisation. Pour ce faire, au moins deux mois avant la date d'expiration de validité, celui-ci doit adresser sa demande au maire en deux exemplaires par pli recommandé ou effectuer un dépôt en mairie. Celle-ci est acceptée si aucune décision n'a été adressée au demandeur dans les deux mois suivant la réception de la demande.

### 2.2. Les travaux soumis à autorisation au titre du code de l'environnement ou du code de l'urbanisme

Lorsque les travaux susceptibles de modifier l'aspect extérieur d'un immeuble situé en abords de monuments historiques ou dans le périmètre d'un site patrimonial remarquable (SPR) sont soumis à autorisation au titre du code de l'environnement ou du code de l'urbanisme, ceux-ci doivent obtenir également l'accord de l'architecte des Bâtiments de France (ABF).

C'est la mairie qui transmet à l'ABF la demande ou la déclaration dans les sept jours après le dépôt<sup>4</sup>. Celui-ci émet un avis dans les deux mois. Passé ce délai, son accord est réputé donné.

En cas de désaccord avec l'ABF, le maire peut effectuer un recours auprès du préfet de région (par lettre recommandée avec AR), dans les sept jours à compter de la réception de l'avis de l'ABF. Sans réponse du préfet de région dans les deux mois, l'avis de l'ABF est réputé confirmé et le recours rejeté.

Le demandeur peut lui aussi effectuer un recours en cas de refus ou d'opposition fondée sur l'absence d'accord de l'ABF. Pour ce faire, il doit saisir le préfet de région par lettre recommandée avec AR dans les deux mois après la notification de la mairie. Sans réponse au-delà d'un délai de deux mois, le refus est confirmé. Si le préfet de région donne raison au demandeur et infirme le refus d'accord de l'ABF, la mairie instruit de nouveau la déclaration ou la demande dans un délai d'un mois.

<sup>4</sup> Article R\*423-11 du code de l'urbanisme.

---

# RÉALISER DES TRAVAUX SUR UN BÂTIMENT PROTÉGÉ AU TITRE DES ABORDS OU SITUÉ DANS LE PÉRIMÈTRE D'UN SITE PATRIMONIAL REMARQUABLE

---

## LES SANCTIONS (ART. L.641-1 DU CODE DU ET L.480-4 DU CODE DE L'URBANISME)

Au même titre que toutes personnes responsables de l'exécution desdits travaux (les utilisateurs du sol, les bénéficiaires des travaux, les architectes), le professionnel qui réalise des travaux sur un bâtiment protégé au titre des abords ou situé dans le périmètre de protection d'un SPR sans les autorisations nécessaires, risque une amende comprise entre :

1 200 € et 6 000 € par mètre carré de surface construite, démolie ou rendue inutilisable dans le cas de construction d'une surface de plancher ;

Ou

1 200 € et 300 000 € dans les autres cas.

En cas de récidive, en plus de l'amende, le professionnel risque une peine d'emprisonnement de six mois.



# LES DOMAINES NATIONAUX

Les domaines nationaux, créé par l'article 75 de la loi LCAP du 7 juillet 2016<sup>1</sup>, sont des « *ensembles immobiliers présentant un lien exceptionnel avec l'histoire de la Nation* » (Art. L621-34 du code de patrimoine). L'État est propriétaire de ces espaces, au moins en partie.

Les domaines nationaux sont proposés par le ministre chargé de la culture et, après avis de la Commission nationale de patrimoine et de l'architecture et du ministre chargé des domaines, sont listés par décret en Conseil d'État.

Les domaines nationaux sont classés au titre des monuments historiques pour les parties appartenant à l'État, et inscrits au titre des monuments historiques pour les autres parties, sur lesquelles l'État peut exercer un droit de préemption.

En dehors des constructions nécessaires à l'entretien, aux visites s'inscrivant dans un projet de restitution architecturale, de création artistique ou de mise en valeur, les parties d'un domaine national appartenant à l'État sont inconstructibles.

Six domaines nationaux sont fixés par le décret n° 2017-720 du 2 mai 2017 :

- Domaine de Chambord (Loir-et-Cher) ;
- Domaine du Louvre et des Tuileries (Paris) ;
- Domaine de Pau (Pyrénées-Atlantiques) ;
- Château d'Angers (Maine-et-Loire) ;
- Palais de l'Élysée (Paris) ;
- Palais du Rhin (Bas-Rhin).

## 1 / RÉFÉRENCES LÉGISLATIVES ET RÉGLEMENTAIRES

### Code du patrimoine - Partie législative

■ LIVRE VI : MONUMENTS HISTORIQUES, SITES PATRIMONIAUX REMARQUABLES ET QUALITÉ ARCHITECTURALE

- › TITRE II : MONUMENTS HISTORIQUES -  
Section 6 : Domaines nationaux
- › Article L621-34 et suivants ;

### Code du patrimoine - Partie réglementaire

■ LIVRE VI : MONUMENTS HISTORIQUES, SITES PATRIMONIAUX REMARQUABLES ET QUALITÉ ARCHITECTURALE

- › TITRE II : MONUMENTS HISTORIQUES -  
Section 6 : Domaines nationaux
- › Article R621-98 et suivants.

<sup>1</sup> LOI n° 2016-925 du 7 juillet 2016 relative à la liberté de la création, à l'architecture et au patrimoine.



# LE LABEL « ARCHITECTURE CONTEMPORAINE REMARQUABLE »

## 1 / UN LABEL POUR LE PATRIMOINE DE MOINS DE 100 ANS

Le label « Architecture contemporaine remarquable » a été créé par la loi LCAP du 7 juillet 2016<sup>1</sup> (Art. 78) et remplace depuis le 31 mars 2017 le label « Patrimoine du XX<sup>e</sup> siècle ».

Ce label est destiné à mettre en valeur les réalisations de moins de 100 ans d'âge dont la conception représente un certain intérêt architectural ou technique. Cet intérêt s'apprécie selon 6 critères :

1. La singularité de l'œuvre ;
2. Le caractère innovant ou expérimental de la conception architecturale, urbaine, paysagère ou de la réalisation technique, ou sa place dans l'histoire des techniques ;
3. La notoriété de l'œuvre eu égard notamment aux publications dont elle a fait l'objet ou la mentionnant ;
4. L'exemplarité de l'œuvre dans la participation à une politique publique ;
5. La valeur de manifeste de l'œuvre en raison de son appartenance à un mouvement architectural ou d'idées reconnu ;
6. L'appartenance à un ensemble ou à une œuvre dont l'auteur fait l'objet d'une reconnaissance nationale ou locale.

Les réalisations de moins de 100 ans d'âge éligibles à ce label sont les immeubles, les ensembles architecturaux, les ouvrages d'art et les aménagements.

La demande de labellisation s'effectue auprès du préfet de région, soit par le propriétaire, soit par toute personne y ayant un intérêt, voire même par le préfet de région. Celui-ci rend son avis après avoir consulté la commission régionale du patrimoine et de l'architecture.

Le label « Architecture contemporaine remarquable » est temporaire en ce sens qu'il disparaît automatiquement en cas de classement ou d'inscription de l'immeuble au titre des monuments historiques ou 100 ans après sa construction.

### À noter :

Selon l'étude d'impact du projet de loi LCAP, le label « Patrimoine du XX<sup>e</sup> siècle » bénéficiait à

2 775 édifices. Parmi ces édifices labellisés, 1 746 étaient également protégés au titre des monuments historiques. Lors de son entrée en vigueur, ne pouvant pas bénéficier aux édifices protégés au titre des monuments historiques, le nouveau label « Architecture contemporaine remarquable » a été automatiquement attribué à seulement 1 029 édifices.

## 2 / QUELLES CONSÉQUENCES POUR LES TRAVAUX SUSCEPTIBLES DE MODIFIER UN BIEN LABELLISÉ « ARCHITECTURE CONTEMPORAINE REMARQUABLE » ?

Absolument aucune pour les biens protégés au titre des abords et des sites patrimoniaux remarquables. Les effets de la labellisation ne constituent pas un nouveau régime de protection.

En revanche pour les biens non protégés au titre des abords ou des sites patrimoniaux remarquables, la labellisation entraîne une obligation d'information préalable pour le propriétaire.

Avant d'effectuer les démarches administratives d'autorisation pour réaliser des travaux soumis à déclaration préalable ou permis de construire sur un immeuble labellisé « Architecture contemporaine remarquable », le propriétaire doit informer le préfet de région de son intention, par lettre recommandée avec avis de réception, deux mois avant le dépôt de demande. Cette lettre doit s'accompagner d'une « notice<sup>2</sup> descriptive présentant la nature et l'impact des travaux envisagés sur le bien » (Art. R650-6 du Code du patrimoine).

Dans les deux mois après réception de la lettre du propriétaire, le préfet de région peut formuler des observations et recommandations. Il peut à cet effet consulter la commission régionale du patrimoine et de l'architecture.

### À noter :

Cette obligation d'information faite au propriétaire n'est assortie d'aucune sanction...

<sup>1</sup> Loi n° 2016-925 du 7 juillet 2016 relative à la liberté de la création, à l'architecture et au patrimoine.

<sup>2</sup> Au moment de la rédaction de ce document, l'arrêté du ministre chargé de la culture précisant le contenu de cette notice n'est pas publié.

### 3 / RÉFÉRENCES LÉGISLATIVES ET RÉGLEMENTAIRES

#### **Code du patrimoine - Partie législative:**

- LIVRE VI : MONUMENTS HISTORIQUES, SITES PATRIMONIAUX REMARQUABLES ET QUALITÉ ARCHITECTURALE
- › TITRE V : QUALITÉ ARCHITECTURALE
  - › Articles L 650-1 et suivants

#### **Code du patrimoine - Partie réglementaire**

- LIVRE VI : MONUMENTS HISTORIQUES, SITES PATRIMONIAUX REMARQUABLES ET QUALITÉ ARCHITECTURALE
- › TITRE V : QUALITÉ ARCHITECTURALE
  - › Article R 650-1 et suivants



# LES SITES INSCRITS ET CLASSÉS

## 1 / RECENSEMENT

■ La France compte 7 800 sites protégés en France (dont 33 % sont classés) en mai 2016<sup>1</sup>.

Le fichier national des sites classés est consultable sur le site du ministère de l'environnement, de l'énergie et de la mer :

<http://www.developpement-durable.gouv.fr/Fichier-national-des-sites-classes.html>

Les décisions d'inscription et de classement (ainsi que les plans de limitation des sites) sont annexées aux plans locaux d'urbanisme (PLU) des territoires concernés.

## 2 / PRINCIPES DE CLASSEMENT ET D'INSCRIPTION

### (Comparables à ceux des Monuments Historiques)

La protection d'un site peut être demandée par son propriétaire (public ou privé) ou par toute personne physique ou morale, Etat, collectivité territoriale, commission départementale des sites, association, particulier.

Le code de l'environnement prévoit deux niveaux de protection des sites : l'inscription et le classement. La préservation de ces sites se justifie par l'intérêt général qu'il représente au point de vue artistique, historique, scientifique, légendaire ou pittoresque (Art. L. 341-1 du code de l'environnement).

### 2.1 Inscription

Le dossier de demande (plans, croquis, photos...) est soumis pour avis à la commission départementale de la nature, des paysages et des sites (CDNPS), aux communes sur lesquelles se trouve le site et à enquête publique. L'inscription est prononcée par arrêté préfectoral.

### 2.2 Classement

Le dossier de demande s'accompagne d'une enquête administrative. Il est soumis dans un premier temps, à la commission supérieure des sites, perspectives et paysages (CSSPP), puis à la commission départementale de la nature, des paysages et des sites (CDNPS), et enfin à enquête publique. Si les propriétaires sont d'accord, le classement est prononcé par arrêté ministériel.

Si les propriétaires ne sont pas d'accord, le classement est prononcé par décret en Conseil

d'État, après avis de la commission supérieure des sites, perspectives et paysages (CSSPP).

## 3 / INTERVENTION

Toute demande d'autorisation de travaux en site protégé doit être accompagnée d'un avis de l'Architecte des Bâtiments de France (ABF).

Comme dans le cas des abords de monuments historiques, l'avis peut être favorable ou défavorable, et est souvent accompagné de préconisations ou de prescriptions.

### 3.1 En site inscrit

En dehors des travaux d'entretiens courants, le propriétaire d'une construction située sur un site inscrit doit déclarer, au moins quatre mois à l'avance, au préfet de département sa volonté de réaliser des travaux. Celui-ci recueille l'avis de l'ABF.

Les demandes de permis de construire, de démolir et d'aménager font office de déclaration préalable.

#### À noter :

*Cette obligation ne s'applique pas aux immeubles classés ou inscrits, ou protégés au titre des abords, ou situés dans un site patrimonial remarquable (Art. L. 632-3 du code du patrimoine).*

### 3.2 En site classé (présupposé inconstructible, devant rester en l'état)

En dehors des travaux d'entretien courants, les propriétaires de constructions situées sur un site inscrit ou classé doivent aviser l'administration de leur volonté de réaliser des travaux au moins quatre mois à l'avance.

Aucune modification des sites classés, dans leur état ou leur aspect, n'est possible, sauf autorisation "spéciale" (Art. L. 341-10).

L'autorisation est délivrée en fonction de la nature des travaux soit par le Ministre chargé des sites, soit par le préfet de département. Lorsque la demande d'autorisation est étudiée par le préfet, il consulte l'avis de l'ABF, voire de la commission départementale de la nature, des paysages et des sites, perspectives et paysages (CDNPS).

Lorsque la demande d'autorisation est étudiée par le Ministre chargé des sites, il consulte la commission départementale de la nature, des paysages et des sites, perspectives et paysages (CDNPS), voire la commission supérieure des sites, perspectives et paysages (CSSPP). L'absence de réponse au-delà d'un délai de six mois, après la réception par le préfet du dossier complet, vaut décision implicite de rejet.

<sup>1</sup> Source : Ministère de l'écologie et du développement durable.

## 4 / SANCTIONS (ART. L. 341-19 DU CODE DE L'ENVIRONNEMENT)

### Le code du patrimoine fixe trois niveaux de sanctions :

- Six mois d'emprisonnement et 30 000 euros d'amende pour avoir réalisé des travaux sur un monument naturel ou site inscrit sans avertir l'administration au moins quatre mois au préalable;
- Un an d'emprisonnement et 150 000 euros d'amende pour avoir réalisé des travaux sur un monument naturel ou site classé sans respecter les prescriptions édictées par le préfet de département ou le ministre en charge des sites;
- Deux ans d'emprisonnement et 300 000 euros d'amende pour avoir réalisé des travaux sur un monument naturel ou site classé sans autorisation préalable délivrée par le préfet de département ou le ministre en charge des sites.

## 5 / SERVICES RESPONSABLES

### Au niveau national :

- le Ministère de l'environnement, de l'énergie et de la mer - La direction générale de l'aménagement, du logement et de la nature (DGALN)<sup>2</sup>.
- La commission supérieure des sites, perspectives et paysages (CSSPP).

### Au niveau régional :

- La direction régionales de l'environnement, de l'aménagement et du logement (DREAL)<sup>3</sup>.
- Inspecteurs des sites.

### Au niveau départemental :

- L'unité départementale de l'architecture et du patrimoine (UDAP)<sup>4</sup>.
- La commission départementale de la nature, des paysages et des sites (CDNPS).

## 6 / CADRE LÉGISLATIF

- Code de l'environnement Partie législative articles L.341-1 à L.341-22;
- Code de l'environnement Partie réglementaire articles R.341-1 à R.341-31.

<sup>2</sup> En 2008, les anciennes directions de la nature et des paysages et de l'eau du ministère de l'écologie et celles concernant l'habitat et l'urbanisme du ministère de l'équipement ont intégré la DGALN.

<sup>3</sup> Sauf pour l'Île-de-France où les missions des DREAL sont partagées entre la direction régionale et interdépartementale de l'hébergement et du logement (DRIHL), la direction régionale et interdépartementale de l'équipement et de l'aménagement (DRIEA) et la direction régionale et interdépartementale de l'environnement et de l'énergie (DRIEE).

<sup>4</sup> Unité qui remplace depuis janvier 2016 le service territorial de l'architecture et du patrimoine (STAP).



# LES PARTENAIRES DU PATRIMOINE

## 1 / VALORISATION DU PATRIMOINE

### ICOMOS France-Conseil International des Monuments et des Sites

[www.icomos.org/fr](http://www.icomos.org/fr)

Association nationale œuvrant dans le réseau international de l'UNESCO en charge notamment du Patrimoine mondial, de la doctrine en matière de restauration du patrimoine matériel et immatériel, naturel et culturel, du respect des Chartes et convention (Charte de Venise, Aarhus, Faro, Xi'An, Washington, Québec, Paris, La Valette...).

Par décret en Conseil d'État du 11 octobre 2012, ICOMOS France a été reconnue d'utilité publique.

Cette association organise régulièrement des journées techniques et des colloques nationaux ou européens. Les plus récents : Les ciments naturels, Terra sur la terre crue, Vitrail, Débat public, citoyenneté et participation, le Patrimoine du XX<sup>e</sup> siècle...

La CAPEB participe pendant 3 ans au C.A. d'Icomos France (de statut d'utilité publique), représentant les artisans du bâtiment et du patrimoine, en alternance avec le GMH (groupement des entreprises des MH) de la FFB. Et pendant 3 ans, la CAPEB participe au Comité d'orientation d'Icomos France en alternance avec ce GMH.

### Sites et Cités remarquables de France

(Ex ANVPAH : ASSOCIATION NATIONALE DES VILLES ET PAYS D'ART ET D'HISTOIRE ET DES VILLES À SECTEURS SAUVEGARDÉS ET PROTÉGÉS ET CITÉS REMARQUABLES DE FRANCE)

[www.an-patrimoine.org](http://www.an-patrimoine.org)

L'Association des Villes et Pays d'art et d'histoire et des Sites patrimoniaux réunit plus de 200 villes et territoires porteurs d'un label « Ville et Pays d'art et d'histoire » ou d'un classement au titre des « Sites patrimoniaux remarquables » (secteurs protégés, secteurs sauvegardés et ZPPAUP/AVAP) - ou qui constituent un dossier VPAH ou un dossier d'AVAP en cours, et qui souhaitent partager leurs interrogations et leurs expériences sur les politiques de protection et de valorisation du patrimoine.

La CAPEB a signé un accord de partenariat (C.A. d'octobre 2014) avec cette association dont le nom a changé début novembre 2016. Elle est associée aux travaux de différents ateliers de cette association.

### Le G8 Patrimoine

[www.g8-patrimoine.org](http://www.g8-patrimoine.org)

Réunion des associations nationales de sauvegarde du patrimoine (05 avril 2002).

Cette réunion des associations de sauvegarde du patrimoine reconnue d'utilité publique, est aussi appelé G8 Patrimoine ou Groupe Patrimoine.

Cette réunion fédère de nombreuses associations du patrimoine.

La Demeure Historique - Maisons Paysannes de France - Patrimoine Environnement (LUR-FNASSEM) - REMPART - Sauvegarde de l'Art Français - Société pour la Protection des Paysages et de l'Esthétique de la France - Vieilles Maisons Françaises.

La « réunion des associations nationales du patrimoine bâti et paysager » existe par la seule volonté de ses membres, en dehors de toute structure formalisée autre que des rendez-vous réguliers que se fixent les responsables des associations réunies.

L'ambition première de cette réunion est de faciliter les échanges et d'améliorer la connaissance réciproque des différentes associations au profit du patrimoine, par exemple en pesant, par le poids moral que représente l'ensemble des associations réunies, de leurs adhérents et de leurs actions, sur le débat public.

Elle peut soutenir des actions entreprises par l'une ou l'autre des associations, ou par plusieurs d'entre elles, et engager des opérations communes lors d'enjeux dépassant l'action propre de chacun des membres.

Il est apparu opportun, au profit du patrimoine bâti et paysager, de formaliser ces rencontres et la concertation qui s'y développe en créant un Groupe national sur le patrimoine (20 janvier 2005, renouvellement du 1<sup>er</sup> décembre 2009 et renouvellement du 23 mars 2016).

### Patrimoine et Environnement

[www.patrimoine-environnement.fr](http://www.patrimoine-environnement.fr)

La Fédération Patrimoine et Environnement est une association nationale reconnue d'utilité publique agréée par le ministère de l'Écologie et du Développement Durable et par le ministère de l'Éducation Nationale.

Elle réunit des particuliers, des associations, des collectivités, qui militent pour la protection et la mise en valeur des paysages, du patrimoine archéologique, architectural et touristique de la France, et pour l'amélioration du cadre de vie des Français.

Patrimoine Environnement s'est fixé des grandes missions : conseiller, défendre, accompagner ; sensibiliser, éduquer, transmettre ; informer, connecter, mettre en réseau.

Cette association qui fédère de nombreuses associations du patrimoine propose des actions et animations nationales ou locales (lobbying, journées nationales du patrimoine de pays et des moulins, animations au salon du patrimoine, journées juridiques nationales du patrimoine, journées techniques régionales...)

## L'Union REMPARTS

[www.rempart.com](http://www.rempart.com)

L'Union REMPART a fêté ses cinquante ans en 2016 : cinquante ans d'action associative au service du patrimoine et des hommes.

Engagement bénévole et citoyen, accès de tous à la culture et au patrimoine, volonté de vivre ensemble autour d'un projet collectif associatif et patrimonial, telles sont les valeurs de REMPART depuis toujours. Des valeurs plus que jamais nécessaires à notre Société

Ces valeurs sont portées aujourd'hui par les 170 associations locales et régionales qui composent l'Union REMPART et qui ont décidé d'agir pour la sauvegarde du patrimoine et dans une dynamique d'éducation populaire.

Elles reposent enfin sur les milliers de bénévoles jeunes et jeunes adultes qui font le choix de s'engager dans le réseau REMPART.

Rempart permet, par une politique de chantiers pédagogiques et par une ligne éditoriale pertinente, de rapprocher des jeunes ou des adultes des chantiers de restauration et des entreprises du patrimoine.

## Sites et Monuments

[www.sppef.fr](http://www.sppef.fr)

Défendre le patrimoine naturel et bâti est l'objectif poursuivi, depuis sa fondation en 1901, par la Société pour la Protection des Paysages et de l'Esthétique de la France (SPPEF), association nationale reconnue d'utilité publique depuis 1936 et agréée pour la protection de l'environnement depuis 1978.

Fondée le 1<sup>er</sup> juillet 1901 et déclarée en préfecture le 11 novembre 1901, la SPPEF est la plus ancienne association agissant pour la protection du patrimoine naturel et bâti en France.

## 2 / VALORISATION DES ENTREPRISES

### Ateliers d'Art de France

[www.ateliersdart.com](http://www.ateliersdart.com)

Ateliers d'Art de France est le syndicat professionnel des métiers d'art. Il fédère plus de 6000 artisans d'art, artistes et manufactures d'art à travers l'Hexagone. Sa vocation : valoriser, représenter, défendre le secteur des métiers d'art et contribuer au développement économique des professionnels en France et à l'international.

Ses missions représenter, défendre les professionnels des métiers d'art et contribuer au développement économique du secteur, en France et à l'international.

Il défend les intérêts de 281 métiers d'art en France :

- qui créent et produisent des œuvres ou transforment, reconstituent, réparent et restaurent le patrimoine mobilier ou immobilier.
- dont l'activité nécessite un apport artistique se caractérisant par la maîtrise de gestes et de techniques longs et complexes à acquérir, en vue du travail de la matière.
- dont les Ouvrages uniques ou petites séries ainsi réalisées offrent une originalité reflétant la personnalité de leur créateur.

Bien que métiers d'art, ces artisans peuvent se retrouver sur les chantiers du patrimoine auprès des artisans du bâtiment et du patrimoine dans les domaines du bois (ébénistes, doreur...), du fer et du métal (feronniers, ferblantiers, doreurs...), du verre (maîtres verriers...), de la pierre (sculpteurs, ornemanistes...), du décor (stucateur, staffiste, fresquiste, mosaïste,...), du toit (girouettes, ornements...)...

En 2014, Ateliers d'Art de France a notamment été à l'origine de la reconnaissance officielle des métiers d'art dans la loi Artisanat, Commerce et TPE (très petite entreprise) en tant que secteur économique à part entière, et du caractère artistique de leur activité.

Ce partenaire national proche des Métiers d'Art (INMA) gère un observatoire emploi qualification.

### INMA (ex SEMA : Association de Promotion des Métiers d'Art)

[www.institut-metiersdart.org](http://www.institut-metiersdart.org)

L'Institut National des Métiers d'Art (INMA) est une association reconnue d'utilité publique et d'intérêt général. Il est placé sous la double tutelle :

- du Ministère de l'Économie, de l'Industrie et du Numérique
- du Ministère de la Culture et de la Communication

Reconnue d'utilité publique dès 1905, l'association change de statut et de dénomination sous l'impulsion du président de la République Valéry Giscard d'Estaing, en 1976. Elle devient alors la Société d'Encouragement aux Métiers d'Art (SEMA). Sa mission est l'encouragement à la transmission des savoir-faire ainsi que l'étude, le soutien et la promotion des métiers d'art.

À l'initiative du Premier Ministre, la SEMA devient en juin 2010 l'Institut National des Métiers d'Art (INMA). Opérateur de l'État, l'INMA mène une mission d'intérêt général au service des métiers d'art.

Le rôle de l'INMA s'orchestre autour de 5 missions :

- Interface entre l'État, les collectivités territoriales et les professionnels
- Moteur de la recherche-développement qui prépare l'avenir des métiers d'art
- Créateur d'échanges entre économie, éducation et culture, animateur de réseaux pour renouveler la formation, faciliter l'emploi et l'entrepreneuriat
- Au service des professionnels, des jeunes et du public
- Révélateur de talents, organisateur d'événements

## LES PARTENAIRES DU PATRIMOINE

### Label Entreprises du Patrimoine Vivant (EPMV)

[www.patrimoine-vivant.com](http://www.patrimoine-vivant.com)

Le label Entreprise du Patrimoine Vivant (EPV) est une marque de reconnaissance de l'État mise en place pour distinguer des entreprises françaises aux savoir-faire artisanaux et industriels d'excellence.

Délivré par l'État après une instruction rigoureuse, ce label a pour objectif de récompenser des petites et moyennes entreprises emblématiques de l'excellence française industrielle ou artisanale.

Ses critères portent notamment sur la maîtrise de savoir-faire avancés, renommés ou traditionnels, en général associés à un terroir. Ils permettent de souligner nettement la haute valeur ajoutée d'une fabrication « made in France » aux yeux des acheteurs nationaux et internationaux.

Cette action de promotion se voit amplifiée par une présence des entreprises labellisées sur les salons professionnels majeurs ainsi que par un appui à l'export.

Distinguant l'excellence de fabrication et les savoir-faire rares, le label « Entreprise du Patrimoine Vivant » permet de valoriser efficacement les entreprises françaises face à la concurrence mondiale.

Le Label concerne de près les artisans du patrimoine qui, par leur connaissance du bâti local, par leur souci de transmettre dans un cadre régional leur savoir-faire, par leur capacité à construire des réponses adaptées (méthodologie, fabrication, technique, matériau compatible) aux besoins de restauration du patrimoine culturel de proximité, méritent d'être reconnus au plan national mais aussi au regard des besoins des investisseurs étrangers.

Ces entreprises reconnues peuvent bénéficier d'action de mécénat ou encore du crédit d'impôt « apprentissage ».

## 3 / REPRÉSENTATION DES PROPRIÉTAIRES

### Maisons Paysannes de France

[www.maisons-paysannes.org](http://www.maisons-paysannes.org)

Maisons Paysannes de France a une expérience de cinquante ans pour la connaissance et la sauvegarde du patrimoine rural bâti et paysager. Cette association nationale de sauvegarde du patrimoine rural bâti et paysager, reconnue d'utilité publique, aide les particuliers, les professionnels militants et les collectivités locales dans leurs projets en faveur du patrimoine rural.

L'association a pour mission la sauvegarde de ce patrimoine :

- en favorisant l'entretien et la restauration du bâti traditionnel,
- en respectant son identité et ses qualités environnementales irremplaçables,
- en protégeant les paysages,
- en encourageant une architecture contemporaine de qualité en harmonie avec son environnement.

Mieux connaître le bâti, et le territoire sur lequel il est implanté, pour mieux l'aimer et le respecter.

La CAPEB mène des actions de coopération tant nationales que locales avec cet organisme pour des actions de sensibilisation voire de formation. Une ingénierie spécifique a été développée

avec ce partenaire : Atheba Pro (module 3 de FeeBat : amélioration thermique du bâti ancien) mais aussi BATAN.

### Vieilles Maisons Françaises

[www.vmfpatrimoine.org](http://www.vmfpatrimoine.org)

Créée en 1958, reconnue d'utilité publique en 1963, les Vieilles Maisons Françaises sont composées de trois entités (l'association, la revue, la fondation).

L'Association VMF se consacre à la sauvegarde et à la mise en valeur du patrimoine bâti et paysager; elle rassemble près de 18 000 adhérents, propriétaires ou passionnés au sein de cent délégations départementales. L'association est représentée dans les actuelles commissions régionales et départementales des patrimoines et des sites.

La Revue VMF a pour but de faire découvrir la diversité du patrimoine en France. Elle en présente les richesses dans chaque région.

La Fondation VMF créée pour prolonger les missions de l'Association, et abritée par la Fondation du patrimoine, permet aux propriétaires de trouver une aide pour le sauvetage du patrimoine en péril, le soutien aux artisans, la réalisation d'inventaires du patrimoine d'inspiration française dans le monde.

### La Demeure Historique

[www.demeure-historique.org](http://www.demeure-historique.org)

Association professionnelle de propriétaires de monuments historiques privés. Elle assure la défense, la préservation, et la mise en valeur du patrimoine architectural privé.

La Demeure Historique représente les propriétaires-gestionnaires de monuments historiques classés, inscrits ou susceptibles de l'être, qu'elle accompagne et conseille pour assurer leur mission.

Fondée en 1924 et reconnue d'utilité publique en 1965, l'association propose des conseils et une assistance technique personnalisée fondée sur une expertise de plus de 90 ans.

Elle édite une revue trimestrielle, des cahiers techniques et des brochures adaptées au projet de chaque monument.

Force de proposition auprès des pouvoirs publics, elle mène des actions de sensibilisation de l'opinion à la cause des monuments historiques.

## 4 / AIDES ET SUBVENTIONS

### La Fondation du patrimoine

[www.fondation-patrimoine.org](http://www.fondation-patrimoine.org)

Créée par la loi du 2 juillet 1996, la Fondation du patrimoine a reçu pour mission de sauvegarder et de mettre en valeur le patrimoine national et tout particulièrement le patrimoine de pays, rural et vernaculaire non protégé par l'État.

La Fondation fédère toutes les énergies publiques et privées, individuelles et collectives autour de programmes concertés visant à sauvegarder, restaurer et mettre en valeur les édifices qui occupent une place dans la mémoire collective et dans la vie économique et sociale des territoires. La Fondation du patrimoine est animée dans 100 départements

Français par plus de 550 bénévoles et 70 salariés.

En 20 ans d'existence, elle a accompagné 26000 projets, représentant plus de 2 milliards d'euros de travaux et le soutien à plus de 4000 emplois par an.

La Fondation permet une défiscalisation et des aides à la restauration du patrimoine de proximité. Elle propose des listes locales d'artisans réputés compétents en restauration du patrimoine. Elle aide la transmission des savoir-faire rares du patrimoine.

#### Les dispositifs incitatifs de la Fondation :

- Le label *Fondation du patrimoine* : permet aux particuliers de défiscaliser jusqu'à 50% du montant des travaux.
- La souscription publique pour les collectivités ou les associations : appel à don (déductible des impôts pour 66 %) pour financer une partie des travaux.

## La Sauvegarde de l'Art Français

[www.sauvegardeartfrancais.fr](http://www.sauvegardeartfrancais.fr)

La Sauvegarde de l'Art Français est une association privée, indépendante, à but non lucratif, pourvue d'une mission d'intérêt général Communément appelée « la Sauvegarde », elle se consacre depuis plus de 40 ans à la conservation du patrimoine religieux. Elle intervient le plus généralement auprès d'églises et chapelles rurales, dans toutes les régions de France. Elle leur consacre plus d'un million d'euros par an, pour financer leurs travaux de restauration.

Par son activité et le montant des aides accordées, la Sauvegarde de l'Art Français peut se définir aujourd'hui comme le « premier mécène des églises et chapelles de France ».

## 5 / CONSEIL

### La Fédération Nationale des Conseils d'Architecture, d'Urbanisme et de l'Environnement (FNCAUE)

[www.fncaue.com](http://www.fncaue.com)

La Fédération nationale des CAUE (FNCAUE) est une association loi 1901 créée le 9 mai 1980 qui regroupe les Conseils d'Architecture, d'Urbanisme et de l'Environnement (CAUE) et les représente dans les concertations nationales, en particulier lors de phases de concertation visant à élaborer des lois.

La FNCAUE assure également une fonction de veille législative et réglementaire au bénéfice de ses membres, et fait connaître les rôles et les buts des CAUE.

### Les Conseils d'Architecture, d'Urbanisme et de l'Environnement (CAUE)

Les CAUE, institués dans chaque département par la loi du 3 janvier 1977 sur l'architecture, sont des associations à but non lucratif de droit privé.

En 2016, la France compte 92 CAUE départementaux, dont 4 dans les DOM, et 10 Unions Régionales.

Un CAUE est présidé par un élu local. C'est un lieu de concertation entre les acteurs impliqués dans la production et la gestion de l'espace rural et urbain. Service de proximité, les

CAUE offrent une aide à la décision et conseillent les particuliers, élus, professionnels et enseignants.

Les CAUE assurent, à l'échelon départemental, des missions de service public pour la promotion et le développement de la qualité architecturale, urbaine et environnementale.

Les CAUE dépendent des Conseils Départementaux. Leurs budgets proviennent d'une partie de la taxe d'aménagement (qui remplace depuis 2012 la taxe départementale destinée au financement des conseils d'architecture, d'urbanisme et de l'environnement).

Les CAUE sont surtout composés d'architectes, de paysagistes et d'urbanistes, mais aussi de documentalistes, de graphistes et de photographes, et assument des missions :

- D'information et sensibilisation du public : en développant l'information, la sensibilité et l'esprit de participation du public dans le domaine de l'architecture de l'urbanisme et de l'environnement ;
- De formation et information des maîtres d'ouvrages : en contribuant à la formation et au perfectionnement des intervenants dans le domaine de la construction ;
- De conseils aux collectivités locales et aux administrations : en se trouvant à la disposition des collectivités locales et des administrations publiques.
- De conseil pour la qualité architecturale : en fournissant des conseils aux usagers candidats à la construction.

Un architecte conseil du CAUE assure des permanences régulières dans les mairies d'un secteur géographique, il conseille le particulier et les représentants des collectivités publiques sur le choix du terrain, les démarches administratives, l'insertion du projet dans le site, les matériaux. Ces interventions gratuites excluent toute maîtrise d'œuvre.

## 6 / ARCHITECTES

### Les Architectes

Techniciens et hommes de l'art, leur formation pluridisciplinaire sanctionnée par un diplôme d'État leur permet la connaissance de l'existant et la maîtrise des travaux nécessaires à l'entretien du patrimoine.

L'architecte est un professionnel de la construction exerçant, en qualité de maître d'œuvre, dans le cadre d'une organisation professionnelle, une activité de louage d'ouvrage libérale, salarié ou en société - et détenteur d'un titre lui conférant un monopole dans la fonction de bâtir.

Le recours à un architecte est obligatoire lors de travaux de construction, réhabilitation ou agrandissement d'une construction dont à la fois la surface de plancher et l'emprise au sol dépassent 150 m<sup>2</sup> au total.

L'architecte assure notamment la maîtrise d'œuvre.

Celle-ci recouvre un ensemble de missions (qui peuvent être attribuées au même prestataire) : diagnostic, étude, conception, réalisation d'un cahier des charges techniques, consultation des entreprises, analyse des offres, gestion et le suivi du chantier jusqu'à la réception.



### Le Conseil de l'Ordre des Architectes (CNOA)

[www.architectes.org](http://www.architectes.org)

L'Ordre des architectes est un organisme de droit privé chargé de missions de service public et placé sous la tutelle du Ministère de la Culture et de la Communication. Il a été institué par la loi du 3 janvier 1977 sur l'architecture et se compose de 26 Conseils régionaux et du Conseil national.

L'Ordre assure la tenue du tableau régional des architectes et veille à la protection du titre d'architecte, à garantir le respect des règles déontologiques et la discipline des architectes et sociétés d'architecture, procède au contrôle des formes juridiques et modalités d'exercice de la profession, participe à l'organisation de l'enseignement et de la formation continue, représente la profession auprès des pouvoirs publics ainsi que des instances européennes et internationales.

### L'Union Nationale des Syndicats Français d'Architectes (UNSFA)

[www.syndicat-architectes.fr](http://www.syndicat-architectes.fr)

L'Union Nationale des Syndicats Français d'Architectes (UNSFA), créée en 1969, fédère au niveau national des syndicats départementaux ou régionaux d'architectes.

L'UNSFA assure la défense des droits et intérêts des architectes qui exercent dans le cadre de la loi du 3 janvier 1977 sur l'architecture qu'elle représente, sur le plan national et international, et assure des missions de formation, d'information et de promotion.

L'UNSFA mène également des études relatives aux questions professionnelles d'intérêt général, réalise des travaux et études relatifs au domaine de la construction, de l'environnement et du cadre de vie, ou en lien avec la profession d'architecte ou sa promotion.

### Les Architectes et Urbanistes de l'État (AUE)

Le corps des AUE est né en 1993 du rapprochement de deux corps existants : celui des Architectes des Bâtiments de France (ABF), créé en 1946, et celui des Urbanistes de l'État (UE), instauré en 1962. Il s'agissait en effet de concrétiser, au niveau des compétences des agents de l'État, la nécessaire cohésion entre respect du patrimoine et dynamiques d'aménagement.

Cette double origine historique transparait dans les deux spécialités que recouvre actuellement le statut d'AUE :

- Une spécialité Patrimoine architectural, urbain et paysager ;
- Une spécialité Urbanisme Aménagement.

Le corps des AUE est constitué de 450 agents (250 dans la spécialité «patrimoine», 195 dans la spécialité «aménagement»). Il s'agit en grande partie d'architectes.

Ils ont été recrutés à l'issue d'un concours national. Ils suivent, durant un an, une formation dispensée conjointement par l'École de Chaillot et l'École Nationale des Ponts et Chaussées, et sont ensuite attachés au Ministère de la Culture et de la Communication pour la spécialité Patrimoine, et au Ministère de l'Environnement, de l'Énergie et de la Mer pour la spécialité Aménagement.

Les Architectes des Bâtiments de France (ABF), au nombre actuellement de 120 en France, ont un statut de fonctionnaire. Ils assument des missions de service public :

- Application de la législation sur les zones protégées (contrôle et conseil);

- Surveillance, avec l'Architecte en Chef des Monuments Historiques (ACMH), de l'état des immeubles classés et inscrits du département ;

- Maîtrise d'œuvre des travaux d'entretien et de réparation ordinaire des édifices classés lorsque l'État est maître d'ouvrage, ou finance en partie les travaux et contrôle les travaux sur les édifices inscrits;

- Conservation des monuments historiques du département affectée à la Direction de l'Architecture et du patrimoine au Centre des Monuments Nationaux.

Ils peuvent aussi, parfois, exercer la profession d'architecte à titre libéral. L'artisan pourra alors le trouver comme maître d'œuvre sur des bâtiments privés.

Les architectes Urbanistes de l'État spécialité Urbanisme Aménagement peuvent exercer des fonctions administratives ou techniques dans l'urbanisme, l'aménagement du territoire, l'architecture et la construction.

### L'Association Nationale des Architectes des Bâtiments de France (ANABF)

[www.anabf.archi.fr](http://www.anabf.archi.fr)

L'ANABF est une association loi 1901. Elle a été créée en 1979, et œuvre à la promotion de la qualité architecturale, urbaine et paysagère au sein de la fonction publique.

Contribuant à améliorer le cadre de vie et l'environnement, elle réalise des actions pour connaître, protéger, promouvoir et gérer le patrimoine architectural, urbain et paysager. Ces actions prennent notamment la forme de séminaires, colloques, voyages d'étude.

Depuis 1984 l'ANABF publie la revue « *Pierre d'Angle* ».

Les membres actifs qui composent l'ANABF sont des architectes urbanistes de l'État en fonction et des membres associés (personnes physiques ou morales).

### Les Architectes en chef des monuments historiques (ACMH)

Les ACMH apportent leur concours au Ministère de la Culture et de la Communication pour la restauration d'un édifice, d'un ensemble monumental ou dans la mise en valeur d'un site, classé pour sa valeur historique, archéologique, esthétique et/ou paysagère.

Les ACMH ont un statut particulier puisqu'ils cumulent une profession libérale (activité en agence privée) avec une activité de fonctionnaire due à leur statut d'agent de l'État (ils sont recrutés par concours d'État). Ils sont nommés dans une circonscription par le Ministère de la Culture et de la Communication.

En 2015, la France compte trente-quatre Architectes en chef.

Ils peuvent intervenir sur un ou plusieurs départements ou plusieurs Monuments Historiques.

Les ACMH assurent une mission d'expert-conseil auprès du Ministère de la Culture et de la Communication. Ils formulent des propositions ou avis sur le recensement et le classement d'immeubles ou d'éléments architecturaux.

Ils assurent également la maîtrise d'œuvre sur les monuments historiques classés (études préalables, projets, direction de l'exécution).

Les ACMH interviennent obligatoirement en tant que maître d'œuvre lorsque l'État est maître d'ouvrage ou lorsque l'État subventionne la restauration d'un monument classé.

Ils contrôlent le travail des architectes choisis par des propriétaires réalisant des travaux n'ayant pas bénéficié de subvention de l'État, et peuvent aussi avoir une activité indépendante des Monuments Historiques comme tout architecte libéral.

## L'Association nationale des architectes du patrimoine (ANAP)

L'ANAP est une association loi 1901. Elle a été créée en 2007 et rassemble les Architectes Diplômés de l'École de Chaillot. Elle associe également toutes les personnes attachées au rôle des Architectes du Patrimoine pour contribuer à la promotion de leur diplôme et veiller à la qualité de l'enseignement de cette école et à son développement.

L'ANAP représente les intérêts des élèves diplômés, développe et promeut leur savoir-faire touchant au patrimoine architectural, urbain et paysagé, notamment en organisant des conférences, expositions, réunions.

## Les Architectes du patrimoine

« Les Architectes du Patrimoine » est une appellation qui regroupe dans une association les architectes diplômés du Centre des Hautes Études de Chaillot.

Experts en patrimoine et urbanisme, ce sont des architectes libéraux, salariés, fonctionnaires, Architecte en Chef des Monuments Historiques ou Architectes des Bâtiments de France.

Les Architectes exerçant à titre libéral ou salariés ont notamment pour missions :

- La restauration de monuments inscrits sur l'Inventaire supplémentaire ;
- La réhabilitation et restructuration d'immeubles existants ;
- La maîtrise d'œuvre classique ;
- L'élaboration d'études d'urbanisme en centre ancien pour le compte de l'État ou des communes ;
- L'aménagement urbain dans les centres historiques ;
- L'étude et mise en valeur du patrimoine architectural, urbain et paysager.

## L'Unité départementale de l'architecture et du patrimoine (UDAP).

L'UDAP a remplacé le STAP (Service territorial de l'architecture et du patrimoine) en janvier 2016. Au moyen d'une équipe pluridisciplinaire, les UDAP constituent les unités départementales de la Direction régionale des affaires culturelles (DRAC). Les UDAP œuvrent pour la promotion d'un aménagement qualitatif et durable, où paysage, urbanisme et architecture entretiennent un dialogue raisonné entre dynamiques de projets et prise en compte du patrimoine, sous l'autorité d'un chef de service, Architecte des Bâtiments de France (ABF) qui est également le conservateur des monuments appartenant à l'État et affectés au ministère de la Culture et de la Communication.

**L'UDAP exerce 4 missions principales :**

### 1. La promotion de la qualité patrimoniale, architecturale et urbaine

### 2. La conservation et la valorisation du patrimoine monumental

- Participer à la mise en œuvre de la réglementation relative au patrimoine monumental : conserver et préserver les monuments historiques ;
- Évaluer les projets d'entretiens, restauration, réhabilitation, valorisation et participer à l'attribution des aides publiques ;
- Contribuer au contrôle scientifique et technique des travaux ainsi qu'à la veille sanitaire sur les monuments historiques (MH) ;
- L'ABF est d'ailleurs conservateur des monuments de l'État ;
- Effectuer la maîtrise des travaux d'entretien sur les monuments classés appartenant à l'État

### 3. La préservation et la mise en valeur des espaces protégés

- Proposer, animer et coordonner les études relatives aux espaces protégés

### 4. La gestion des sites et paysages

## 7 / CONSEIL / AIDES EN GÉNÉRAL

## L'Agence nationale pour l'information sur le logement (ANIL)

[www.anil.org](http://www.anil.org)

L'Agence Nationale pour l'Information sur le Logement (ANIL), créée en 1975, est une association loi 1901 chargée de faciliter l'accès à tous les citoyens à l'information sur l'ensemble des thématiques liées au logement.

L'ANIL suscite la création des Agences Départementales d'Information pour le Logement (ADIL) et leur apporte un appui en matière de documentation, d'information, de formation et d'études.

L'ANIL regroupe le ministère en charge du Logement, les associations de collectivités locales, Action Logement, l'Union Sociale pour l'Habitat, la CGLLS<sup>1</sup>, la Caisse Nationale des Allocations Familiales, la Caisse Centrale Mutualité Sociale Agricole, les agences de l'État et d'autres organismes d'intérêt général en lien avec le logement, les représentants des professionnels du logement ou concourant au logement et les associations familiales et d'usagers.

## Agences départementales d'information pour le logement (ADIL)

Agréées dans le cadre de l'article L.366-1 du CCH (Code de la Construction et de l'Habitation), les ADIL apportent au public une information et un conseil gratuit, neutre et personnalisé sur toutes les questions juridiques, financières et fiscales relatives au logement et à l'urbanisme et leur proposent des solutions adaptées à leur situation personnelle.

Elles sont présentes au travers de 120 centres d'information sur l'habitat, répartis sur 79 départements. Elles assurent plus de 1000 permanences au plus près des habitants, en mairie ou dans d'autres lieux d'accueil.

Les ADIL assurent un rôle de prévention en sécurisant le cadre décisionnel des ménages, en particulier sur le plan juridique et financier.

<sup>1</sup> Caisse de Garantie du Logement Locatif Social.

## LES PARTENAIRES DU PATRIMOINE

Les conseils apportés par les ADIL reposent sur les compétences de juristes formés sur l'ensemble des thématiques liées au logement.

Elles n'assurent pas de fonction commerciale. Leur rôle consiste à informer, conseiller et orienter le public vers les organismes spécialisés. Les ADIL forment un véritable service de proximité.

### L'Agence nationale de l'habitat (ANAH)

[www.anah.fr](http://www.anah.fr)

L'ANAH est un établissement public placé sous la tutelle des ministères en charge du Logement et de l'Habitat durable, du Budget et de l'Économie. Elle existe depuis 45 ans et son action vise à améliorer le parc de logements privés existants.

Pour ce faire, l'ANAH dispose d'un budget lui permettant de subventionner une partie du coût (jusqu'à 50 %) de projets de travaux éligibles de propriétaires dont les revenus ne dépassent pas des plafonds de ressources selon deux catégories : très modestes et modestes.

En 2015, l'ANAH a accordé 675,5 millions d'euros d'aides participant à rénover 78 000 logements.

Ces aides financières pour travaux sous conditions sont octroyées à des propriétaires occupants, bailleurs et copropriétés en difficulté selon 5 axes d'intervention :

- La lutte contre l'habitat indigne et très dégradé;
- Le traitement des copropriétés en difficulté;
- La lutte contre la précarité énergétique;
- L'adaptation du logement aux besoins des personnes âgées ou handicapées;
- L'amélioration de l'accès au logement des plus modestes.

L'ANAH est également partenaire des collectivités territoriales pour des opérations programmées (OPAH) et opérateur de l'État dans la mise en œuvre de plans nationaux.

La principale ressource de l'ANAH provient du produit de la cession des quotas carbone (environ 60 %). Action Logement participe aussi à son financement via une contribution pluriannuelle sur la période 2016-2017. Une nouvelle recette est également apportée par l'enveloppe spéciale transition énergétique créée par la loi relative à la transition énergétique pour la croissance verte. Le reste du budget de l'ANAH est constitué par la vente de Certificats d'économies d'énergie (CEE), par une partie du produit de la taxe sur les logements, et par la Caisse nationale de solidarité pour l'autonomie.

### SOLIHA, solidaires pour l'habitat

[www.soliha.fr](http://www.soliha.fr)

Née de la fusion entre la Fédération Habitat & Développement et la Fédération des PACT en mai 2015, l'association SOLIHA, solidaires pour l'habitat, est le 1<sup>er</sup> acteur associatif du secteur de l'amélioration de l'habitat en France.

Les activités de SOLIHA sont reconnues service social d'intérêt général. SOLIHA est présent dans tous les territoires, métropolitains et ultramarins, urbains, périurbains et ruraux, pour informer, conseiller et accompagner les particuliers, les collectivités territoriales et les institutions sociales qui souhaitent améliorer les conditions d'habitat des populations défavorisées, fragiles et vulnérables et revitaliser les bourgs et quartiers dégradés.

SOLIHA déploie 5 métiers sur l'ensemble du territoire :

- La réhabilitation accompagnée au service des particuliers;
- L'accompagnement des personnes;
- La gestion locative sociale;
- La production d'habitat d'insertion;
- La conduite de projet de territoire.

SOLIHA peut être agréée comme opérateur d'opérations spécifiques de type OPAH<sup>2</sup>, PIG<sup>3</sup> ou encore programmes nationaux, et à ce titre être en charge d'une mission d'animation et d'assistance à maîtrise d'ouvrage.

En secteur diffus (hors programmes d'aides), SOLIHA est amenée à accompagner les particuliers dans la réalisation de leur projet, et les assiste dans le montage de leurs dossiers de demandes de financements pour la réalisation de travaux relatifs :

- À l'adaptation des logements aux handicaps et au vieillissement de la population;
- À la lutte contre précarité énergétique et croissance verte;
- À la résorption de l'habitat indigne et dégradé;
- À une offre locative adaptée.

<sup>2</sup> Opérations programmées d'amélioration de l'habitat.

<sup>3</sup> Programme d'intérêt général.

 NOTES

---

---

---

---

---

---

---

---

---

---

---

---

---

---

---

---

---

---

---

---

---

---

---

---

---

---





---

**CONFÉDÉRATION DE L'ARTISANAT  
ET DES PETITES ENTREPRISES DU BÂTIMENT**

2, rue Béranger - 75140 Paris Cedex 03

Tél. : 01 53 60 50 00 - Fax : 01 45 82 49 10 -

Mail : [capeb@capeb.fr](mailto:capeb@capeb.fr)

[www.capeb.fr](http://www.capeb.fr) / [www.artisans-du-batiment.com](http://www.artisans-du-batiment.com)

---



MON CHOIX, MA RÉUSSITE



La sélection d'une langue déclenchera automatiquement la traduction du contenu de la page.

Français

## Travaux sur ou aux abords d'un monument historique

Vérfié le 31 janvier 2019 - Direction de l'information légale et administrative (Premier ministre), Ministère chargé de la culture et de la communication

En raison de leur valeur patrimoniale, artistique ou historique, certains immeubles sont protégés par un classement (arrêté ministériel ou décret en Conseil d'État) ou une inscription (arrêté du préfet de région ou du ministre chargé de la culture) au titre des monuments historiques. Les obligations d'autorisation de travaux sont différentes pour la simple inscription et pour le classement, qui concerne les immeubles les plus intéressants et suppose un contrôle plus approfondi.

### Immeuble classé

Les travaux sur un immeuble classé au titre des monuments historiques ne sont pas soumis à permis de construire, mais à une autorisation administrative particulière accordée par le préfet de région.

#### Travaux concernés

Sans autorisation préalable, l'immeuble classé ne peut pas être détruit, déplacé (même en partie), ni être l'objet de travaux de restauration, de réparation ou de modification.

Sont notamment compris parmi ces travaux :

- affouillement, déboisement, défrichement, dessouchage sur un terrain classé ;
- consolidation, aménagement, restauration, mise aux normes, assainissement, ravalement ;
- sur les parties intérieures classées : modification des volumes ou des distributions horizontales ou verticales, modification, restauration, restitution ou création d'éléments de second œuvre ou de décors, sols, menuiseries, peintures murales, badigeons, vitraux ou sculptures ;
- installation à perpétuelle demeure d'un objet mobilier dans un immeuble classé, travaux visant à placer des installations soit sur les façades, soit sur la toiture de l'immeuble ;
- installations temporaires d'une surface supérieure à 20 m<sup>2</sup> et d'une durée supérieure à 1 mois sur un terrain classé.

Ne sont pas soumis à autorisation les travaux et les réparations d'entretien.

#### Concertation préalable

Avant d'engager une opération de travaux sur un immeuble classé, le *maître d'ouvrage* (<https://www.service-public.fr/professionnels-entreprises/glossaire/R50898>) ou le propriétaire doit informer la conservation régionale des monuments historiques (CRMH) à la Drac ().

Cette saisine ouvre le processus de concertation avec les services de l'État, préalable aux opérations de travaux.

La consultation de la Drac, lors de l'élaboration du programme des études et lors de l'avant-projet sommaire (APS) pour un projet complexe, permet de bénéficier du contrôle scientifique et technique en amont.

La concertation peut se poursuivre jusqu'à l'avant-projet définitif (APD), qui permet de présenter la demande d'autorisation de travaux.

### Demande en ligne d'assistance à la maîtrise d'ouvrage de travaux sur un monument historique (immeubles protégés ou objets protégés)

Ministère chargé de la culture et de la communication

Accéder au  
service en ligne

([https://mesdemarches.culture.gouv.fr/loc\\_fr/mcc/requests/MONUM\\_INTER\\_assistance\\_01/?\\_\\_CSRFTOKEN\\_\\_=214d120a-360c-4ef0-b4fe-4f0b741034af#query=demande%20en%20ligne%20C3%A0%20l'assistance%20C3%A0%20ma%20ma%C3%A9trise%20d'ouvrage](https://mesdemarches.culture.gouv.fr/loc_fr/mcc/requests/MONUM_INTER_assistance_01/?__CSRFTOKEN__=214d120a-360c-4ef0-b4fe-4f0b741034af#query=demande%20en%20ligne%20C3%A0%20l'assistance%20C3%A0%20ma%20ma%C3%A9trise%20d'ouvrage))

#### Demande d'autorisation de travaux



Précisez votre ville ou votre code postal Le choix d'une commune dans la liste de suggestion déclenchera automatiquement une mise à jour du contenu

En ligne

### **Demande en ligne d'autorisation de travaux et de subvention sur monument historique (immeuble, mobilier, orgue)**

Accéder au formulaire [↗](https://mesdemarches.culture.gouv.fr/loc_fr/mcc/requests/MONUM_INTER_travaux_01/?__CSRFTOKEN__=041e4fff-cdd9-4bfc-82d0-dcf837ae3c07)  
([https://mesdemarches.culture.gouv.fr/loc\\_fr/mcc/requests/MONUM\\_INTER\\_travaux\\_01/?\\_\\_CSRFTOKEN\\_\\_=041e4fff-cdd9-4bfc-82d0-dcf837ae3c07](https://mesdemarches.culture.gouv.fr/loc_fr/mcc/requests/MONUM_INTER_travaux_01/?__CSRFTOKEN__=041e4fff-cdd9-4bfc-82d0-dcf837ae3c07))

Sur place


La demande d'autorisation doit être transmise en 4 exemplaires au service territorial de l'architecture et du patrimoine (Stap), dans le département duquel se trouve l'immeuble, par remise directe contre récépissé.

### **Demande d'autorisation et/ou de subvention de travaux sur un monument historique (immeuble, mobilier, orgue)**

- Ministère chargé de la culture et de la communication

Remplace les cerfa n°13585\*01, 13586\*01, 13587\*01, 13589\*01, qui ne sont plus en vigueur.

Accéder au formulaire(pdf - 334.1 KB) [↗](https://www.formulaires.service-public.fr/gf/cerfa_15459.do)  
([https://www.formulaires.service-public.fr/gf/cerfa\\_15459.do](https://www.formulaires.service-public.fr/gf/cerfa_15459.do))

 Consulter la notice en ligne

- [Notice - Demande d'autorisation de travaux sur un immeuble classé ou déclaration préalable de travaux sur un immeuble inscrit](https://www.formulaires.service-public.fr/gf/getNotice.do?cerfaNotice=52039&cerfaFormulaire=15459) [↗](https://www.formulaires.service-public.fr/gf/getNotice.do?cerfaNotice=52039&cerfaFormulaire=15459)
- [Notice - Demande de travaux sur un objet mobilier classé ou déclaration préalable de travaux sur un objet mobilier inscrit](https://www.formulaires.service-public.fr/gf/getNotice.do?cerfaNotice=52040&cerfaFormulaire=15459) [↗](https://www.formulaires.service-public.fr/gf/getNotice.do?cerfaNotice=52040&cerfaFormulaire=15459)
- [Notice - Demande de travaux sur un orgue classé ou déclaration préalable de travaux sur un orgue inscrit](https://www.formulaires.service-public.fr/gf/getNotice.do?cerfaNotice=52042&cerfaFormulaire=15459) [↗](https://www.formulaires.service-public.fr/gf/getNotice.do?cerfaNotice=52042&cerfaFormulaire=15459)
- [Notice - Demande de subvention pour travaux ou études sur monuments historiques](https://www.formulaires.service-public.fr/gf/getNotice.do?cerfaNotice=52041&cerfaFormulaire=15459) [↗](https://www.formulaires.service-public.fr/gf/getNotice.do?cerfaNotice=52041&cerfaFormulaire=15459)

Où s'adresser ?

- [Direction régionale des affaires culturelles \(Drac\)](https://www.culture.gouv.fr/Nous-connaître/Organisation) [↗](https://www.culture.gouv.fr/Nous-connaître/Organisation)

Par courrier


La demande d'autorisation doit être transmise en 4 exemplaires au service territorial de l'architecture et du patrimoine (Stap), dans le département duquel se trouve l'immeuble, par lettre recommandée avec accusé de réception.





### **Demande d'autorisation et/ou de subvention de travaux sur un monument historique (immeuble, mobilier, orgue)**

- Ministère chargé de la culture et de la communication

Remplace les cerfa n°13585\*01, 13586\*01, 13587\*01, 13589\*01, qui ne sont plus en vigueur.

Accéder au formulaire(pdf - 334.1 KB) [↗](https://www.formulaires.service-public.fr/gf/cerfa_15459.do)  
([https://www.formulaires.service-public.fr/gf/cerfa\\_15459.do](https://www.formulaires.service-public.fr/gf/cerfa_15459.do))

 Consulter la notice en ligne

- > [Notice - Demande d'autorisation de travaux sur un immeuble classé ou déclaration préalable de travaux sur un immeuble inscrit](https://www.formulaires.service-public.fr/gf/getNotice.do?cerfaNotice=52039&cerfaFormulaire=15459) 
- > [Notice - Demande de travaux sur un objet mobilier classé ou déclaration préalable de travaux sur un objet mobilier inscrit](https://www.formulaires.service-public.fr/gf/getNotice.do?cerfaNotice=52040&cerfaFormulaire=15459) 
- > [Notice - Demande de travaux sur un orgue classé ou déclaration préalable de travaux sur un orgue inscrit](https://www.formulaires.service-public.fr/gf/getNotice.do?cerfaNotice=52042&cerfaFormulaire=15459) 
- > [Notice - Demande de subvention pour travaux ou études sur monuments historiques](https://www.formulaires.service-public.fr/gf/getNotice.do?cerfaNotice=52041&cerfaFormulaire=15459) 

Où s'adresser ?

- [Direction régionale des affaires culturelles \(Drac\)](https://www.culture.gouv.fr/Nous-connaître/Organisation) 

En retour, un numéro d'enregistrement est communiqué, ainsi que la date avant laquelle la décision sera notifiée. Cette date est définitive si le dossier transmis est complet.

Le préfet de région (via la Drac) a 6 mois pour prendre une décision d'autorisation ou de refus. Cependant, si le ministère en charge de la culture (direction générale des patrimoines – DGP) décide de se prononcer, le délai d'instruction est de 12 mois.

Si le préfet de région (Drac) ou le ministère (DGP) n'a pas répondu à l'issue des délais fixés, l'autorisation est considérée comme accordée.

La décision d'autorisation peut comporter certaines prescriptions ou réserves et préciser les conditions du contrôle scientifique ou technique par les services chargés des monuments historiques.

Le nom de l'architecte auteur du projet architectural doit être affiché sur le terrain avec l'autorisation d'urbanisme.

**⚠ Attention** : l'autorisation est périmée si les travaux ne sont pas entrepris dans les 3 ans suivant la notification ou l'accord tacite du préfet de région, ou s'ils sont interrompus pendant plus d'1 an. Une demande de prorogation d'1 an peut être accordée si elle est adressée 4 mois avant l'expiration du délai de validité.

## Exécution des travaux

Une fois délivrée, l'autorisation de travaux sur un immeuble classé doit être affichée de manière visible de l'extérieur pendant la durée du chantier.

Les travaux doivent faire l'objet d'une [déclaration d'ouverture de chantier](https://www.service-public.fr/professionnels-entreprises/vosdroits/F1992) (https://www.service-public.fr/professionnels-entreprises/vosdroits/F1992) à adresser à la mairie avant le début du chantier.

Les travaux sont exécutés sous le contrôle scientifique et technique des services de l'État chargés des monuments historiques (Drac).

Le choix de l'architecte chargé des travaux appartient au seul propriétaire. Toutefois, pour les travaux de restauration portant sur des immeubles classés, ce choix doit s'effectuer parmi les architectes en chef des monuments historiques (ACMH) ou parmi des architectes français ou étrangers bénéficiant d'un niveau de qualification équivalent.

Les travaux portant sur des monuments historiques classés appartenant à l'État sont obligatoirement dirigés soit par l'ABF pour l'entretien et les réparations ordinaires, soit par l'ACMH pour les travaux de restauration.

Toute modification de la nature et de l'importance des travaux doit faire l'objet d'une demande d'autorisation nouvelle.

**➡ A savoir** : toute découverte faite fortuitement ou à l'occasion de travaux sur un immeuble classé et portant sur un élément nouveau relatif à l'histoire, à l'architecture ou au décor de l'immeuble doit être signalée immédiatement au préfet de région qui peut décider des mesures de sauvegarde.

## Achèvement des travaux

Le récolement des travaux, c'est-à-dire la vérification sur place de la conformité des travaux avec l'autorisation de travaux, est obligatoire pour les travaux sur un monument protégé. Il est effectué en liaison avec la Drac.

Lors de l'achèvement des travaux, le [maître d'œuvre](https://www.service-public.fr/professionnels-entreprises/glossaire/R50696) (https://www.service-public.fr/professionnels-entreprises/glossaire/R50696) doit remettre le dossier documentaire des ouvrages exécutés (DDOE) en 4 exemplaires au maître d'ouvrage, qui doit en transmettre 3 exemplaires au Stap.

C'est à partir de la remise du DDOE que la Drac peut constater la conformité de l'exécution à l'autorisation donnée, dans un délai de 6 mois.

Le certificat de conformité des travaux donne lieu à une attestation du préfet de région, permettant le versement du solde des éventuelles subventions publiques et, dans certains cas, l'obtention de déductions fiscales pour les propriétaires privés.

**📌 A noter** : le nom de l'architecte auteur du projet et la date d'achèvement de l'ouvrage doivent être apposés sur l'une des façades extérieures.

## Immeuble inscrit

Les travaux sur un immeuble inscrit au titre des monuments historiques sont soumis à une autorisation d'urbanisme (permis de construire ou déclaration de travaux selon la nature des travaux).

### Concertation préalable

La concertation préalable n'est pas obligatoire pour les immeubles inscrits mais est recommandée.

Avant d'engager une opération de travaux sur un monument historique, le maître d'ouvrage ou le propriétaire doit informer la conservation régionale des monuments historiques (CRMH) à la Drac ().

Cette saisine ouvre le processus de concertation avec les services de l'État, préalable aux opérations de travaux.

La consultation de la Drac lors de l'élaboration du programme des études et lors de l'avant-projet sommaire (APS) pour un projet complexe, permet de bénéficier du contrôle scientifique et technique en amont.

La concertation peut se poursuivre jusqu'à l'avant-projet définitif (APD), qui permet de présenter la demande d'autorisation de travaux.

### Demande en ligne d'assistance à la maîtrise d'ouvrage de travaux sur un monument historique (immeubles protégés ou objets protégés)

Ministère chargé de la culture et de la communication

Accéder au  
service en ligne ↗

([https://mesdemarches.culture.gouv.fr/loc\\_fr/mcc/requests/MONUM\\_INTER\\_assistance\\_01/?\\_\\_CSRFTOKEN\\_\\_=214d120a-360c-4ef0-b4fe-4f0b741034af#query=demande%20en%20ligne%20%C3%A0%20l'assistance%20%C3%A0%20ma%C3%AEtrise%20d'ouvrage](https://mesdemarches.culture.gouv.fr/loc_fr/mcc/requests/MONUM_INTER_assistance_01/?__CSRFTOKEN__=214d120a-360c-4ef0-b4fe-4f0b741034af#query=demande%20en%20ligne%20%C3%A0%20l'assistance%20%C3%A0%20ma%C3%AEtrise%20d'ouvrage))

### Demande d'autorisation d'urbanisme

Les travaux de réparation ou de modification sur un immeuble inscrit au titre des monuments historiques sont soumis à permis de construire (<https://www.service-public.fr/particuliers/vosdroits/F1986>).

Les travaux de ravalement sur un immeuble inscrit, qui sont de nature à affecter la consistance ou l'aspect de la partie protégée de l'immeuble ou à compromettre la conservation de cet immeuble, doivent faire l'objet d'un permis de construire.

Si les travaux doivent s'accompagner de démolition, une demande de permis de démolir (<https://www.service-public.fr/professionnels-entreprises/vosdroits/F17669>) est obligatoire.

De même, si les travaux nécessitent une opération d'affouillement (creusement) et/ou de surélévation du sol de plus de 2 mètres et qui portent sur une superficie supérieure ou égale à 2 hectares (soit 20 000 m<sup>2</sup>), il est nécessaire d'obtenir un permis d'aménager (<https://www.service-public.fr/professionnels-entreprises/vosdroits/F17665>).

Les travaux non soumis au code de l'urbanisme, comme la modification de jardins, les travaux de voiries ou d'infrastructures, sont soumis à déclaration préalable (<https://www.service-public.fr/professionnels-entreprises/vosdroits/F17578>) au titre du code du patrimoine.

La procédure de demande auprès de la mairie est identique à celle qui s'applique aux autres constructions.

Cependant, la décision accordant le permis ou la décision de non-opposition à la déclaration préalable doit intervenir après l'accord du préfet de région.

Pour les travaux qui ne nécessitent pas d'autorisation (permis ou déclaration préalable) au titre du code de l'urbanisme, le maître d'ouvrage doit en faire la déclaration en 2 exemplaires, 4 mois à l'avance. En l'absence de réponse dans les 4 mois, l'autorisation est considérée comme accordée. L'administration ne peut alors s'opposer aux travaux qu'en engageant une procédure de classement.

Le nom de l'architecte auteur du projet architectural doit être affiché sur le terrain avec l'autorisation d'urbanisme.

Précisez votre ville ou votre code postal Le choix d'une commune dans la liste de suggestion déclenchera automatiquement une mise à jour du contenu

En ligne

## Demande en ligne d'autorisation de travaux et de subvention sur monument historique (immeuble, mobilier, orgue)

Accéder au  
formulaire ↗

([https://mesdemarches.culture.gouv.fr/loc\\_fr/mcc/requests/MONUM\\_INTER\\_travaux\\_01/?\\_\\_CSRFTOKEN\\_\\_=041e4fff-cdd9-4bfc-82d0-dcf837ae3c07](https://mesdemarches.culture.gouv.fr/loc_fr/mcc/requests/MONUM_INTER_travaux_01/?__CSRFTOKEN__=041e4fff-cdd9-4bfc-82d0-dcf837ae3c07))

Sur place

## Demande d'autorisation et/ou de subvention de travaux sur un monument historique (immeuble, mobilier, orgue)

- Ministère chargé de la culture et de la communication

Remplace les cerfa n°13585\*01, 13586\*01, 13587\*01, 13589\*01, qui ne sont plus en vigueur.

Accéder au  
formulaire(pdf - 334.1 KB) ↗

([https://www.formulaires.service-public.fr/gf/cerfa\\_15459.do](https://www.formulaires.service-public.fr/gf/cerfa_15459.do))

☰ Consulter la notice en ligne

- [Notice - Demande d'autorisation de travaux sur un immeuble classé ou déclaration préalable de travaux sur un immeuble inscrit](https://www.formulaires.service-public.fr/gf/getNotice.do?cerfaNotice=52039&cerfaFormulaire=15459) ↗
- [Notice - Demande de travaux sur un objet mobilier classé ou déclaration préalable de travaux sur un objet mobilier inscrit](https://www.formulaires.service-public.fr/gf/getNotice.do?cerfaNotice=52040&cerfaFormulaire=15459) ↗
- [Notice - Demande de travaux sur un orgue classé ou déclaration préalable de travaux sur un orgue inscrit](https://www.formulaires.service-public.fr/gf/getNotice.do?cerfaNotice=52042&cerfaFormulaire=15459) ↗
- [Notice - Demande de subvention pour travaux ou études sur monuments historiques](https://www.formulaires.service-public.fr/gf/getNotice.do?cerfaNotice=52041&cerfaFormulaire=15459) ↗

Où s'adresser ?

- [Direction régionale des affaires culturelles \(Drac\)](https://www.culture.gouv.fr/Nous-connaitre/Organisation) ↗

Par courrier

## Demande d'autorisation et/ou de subvention de travaux sur un monument historique (immeuble, mobilier, orgue)

- Ministère chargé de la culture et de la communication

Remplace les cerfa n°13585\*01, 13586\*01, 13587\*01, 13589\*01, qui ne sont plus en vigueur.

Accéder au  
formulaire(pdf - 334.1 KB) ↗

([https://www.formulaires.service-public.fr/gf/cerfa\\_15459.do](https://www.formulaires.service-public.fr/gf/cerfa_15459.do))

☰ Consulter la notice en ligne

- [Notice - Demande d'autorisation de travaux sur un immeuble classé ou déclaration préalable de travaux sur un immeuble inscrit](https://www.formulaires.service-public.fr/gf/getNotice.do?cerfaNotice=52039&cerfaFormulaire=15459) ↗
- [Notice - Demande de travaux sur un objet mobilier classé ou déclaration préalable de travaux sur un objet mobilier inscrit](https://www.formulaires.service-public.fr/gf/getNotice.do?cerfaNotice=52040&cerfaFormulaire=15459) ↗
- [Notice - Demande de travaux sur un orgue classé ou déclaration préalable de travaux sur un orgue inscrit](https://www.formulaires.service-public.fr/gf/getNotice.do?cerfaNotice=52042&cerfaFormulaire=15459) ↗
- [Notice - Demande de subvention pour travaux ou études sur monuments historiques](https://www.formulaires.service-public.fr/gf/getNotice.do?cerfaNotice=52041&cerfaFormulaire=15459) ↗

Où s'adresser ?

- [Direction régionale des affaires culturelles \(Drac\)](https://www.culture.gouv.fr/Nous-connaitre/Organisation) ↗

## Exécution des travaux

Une fois délivrée, l'autorisation d'urbanisme doit être affichée de manière visible de l'extérieur pendant la durée du chantier.


Avant le début du chantier, les travaux doivent faire l'objet d'une **déclaration d'ouverture de chantier** (<https://www.service-public.fr/professionnels-entreprises/vosdroits/F1992>) à adresser :

- à la mairie,
- à la conservation régionale des monuments historiques à la Drac.

Les travaux sont exécutés sous le contrôle scientifique et technique des services de l'État chargés des monuments historiques (Drac).

Le choix de l'architecte chargé des travaux appartient au seul propriétaire.

Toute modification de la nature et de l'importance des travaux doit faire l'objet d'une demande d'autorisation nouvelle.

 **A savoir** : Toute découverte faite fortuitement ou à l'occasion de travaux sur un immeuble inscrit et portant sur un élément nouveau relatif à l'histoire, à l'architecture ou au décor de l'immeuble doit être signalée immédiatement au préfet de région qui peut décider des mesures de sauvegarde.

## Achèvement des travaux

Lorsque les travaux autorisés ont été réalisés, une **déclaration d'achèvement des travaux** (<https://www.service-public.fr/professionnels-entreprises/vosdroits/F1997>) doit être effectuée en mairie.

Le récolement des travaux, c'est-à-dire la vérification sur place de la conformité des travaux avec l'autorisation de travaux, est obligatoire pour les travaux sur un monument protégé. Il est effectué en liaison avec la Drac.

Lors de l'achèvement des travaux, le dossier documentaire des travaux exécutés (dossier d'ouvrages exécutés -DOE) est remis en 4 exemplaires par le maître d'œuvre au maître d'ouvrage qui doit en transmettre 3 exemplaires au Stap.

C'est à partir de la remise du DOE que la Drac peut constater la conformité de l'exécution à l'autorisation donnée, dans un délai de 6 mois.

Le certificat de conformité des travaux donne lieu à une attestation du préfet de région, permettant le versement du solde des éventuelles subventions publiques et, dans certains cas, l'obtention de déductions fiscales pour les propriétaires privés.

## Périmètre protégé

Les travaux sur un immeuble situé près d'un monument classé ou inscrit, dits travaux *aux abords* d'un monument historique, sont soumis à une autorisation d'urbanisme dans certains cas et sous certaines conditions.

### Autorisation de travaux

L'obligation d'obtenir une autorisation d'urbanisme concerne les travaux portant sur :

- un immeuble adossé à un immeuble classé, c'est-à-dire en contact avec cet immeuble (en élévation, au sol ou en sous-sol) ;
- un immeuble qui forme un ensemble cohérent avec un monument historique ou qui contribue à sa conservation ou à sa mise en valeur ;
- une partie non protégée d'un immeuble partiellement classé ;
- un immeuble situé dans le champ de visibilité d'un édifice classé ou inscrit (s'il est visible du monument ou visible en même temps que lui) et situé à moins de 500 m du monument ;
- un immeuble situé dans un périmètre de protection adapté ou modifié, devenu *périmètres délimités des abords (PDA)*.

Des dérogations au périmètre protégé de 500 m peuvent être prises sur proposition de l'architecte des Bâtiments de France (ABF).

L'autorisation d'urbanisme nécessaire dépend de la nature des travaux :

- **permis de construire** (<https://www.service-public.fr/particuliers/vosdroits/F1986>) en cas de changement de destination du local ou d'ajout de surface de plus de 20 m<sup>2</sup> ;
- **permis de démolir** (<https://www.service-public.fr/professionnels-entreprises/vosdroits/F17669>) en cas de démolition ;
- **permis d'aménager** (<https://www.service-public.fr/professionnels-entreprises/vosdroits/F17665>) si les travaux nécessitent une opération d'affouillement (creusement) et/ou de surélévation du sol de plus de 2 mètres et qui portent sur une superficie supérieure ou égale à 2 hectares (soit 20 000 m<sup>2</sup>) ;
- **déclaration préalable** (<https://www.service-public.fr/professionnels-entreprises/vosdroits/F17578>), au titre du code de l'urbanisme, si les travaux créent entre 5 m<sup>2</sup> et 20 m<sup>2</sup> de **surface de plancher** (<https://www.service-public.fr/professionnels-entreprises/glossaire/R11405>) ou **d'emprise au sol** (<https://www.service-public.fr/professionnels-entreprises/glossaire/R15257>) ;
- autorisation préalable si les travaux modifient l'aspect extérieur du bâtiment.

La procédure de demande auprès de la mairie est identique à celle qui s'applique aux autres constructions.

Cependant, la décision accordant le permis ou la décision de non-opposition à la déclaration préalable doit intervenir après l'accord de l'ABF.

Les travaux qui ne sont pas soumis à un permis ou à la déclaration préalable au titre du code de l'urbanisme sont soumis à autorisation du préfet de département, au titre du code du patrimoine, rendue après avis de l'ABF. La demande doit être adressée en 3 exemplaires à la mairie.

Le nom de l'architecte auteur du projet architectural doit être affiché sur le terrain avec l'autorisation d'urbanisme.

## Exécution des travaux

Une fois délivrée, l'autorisation d'urbanisme doit être affichée de manière visible de l'extérieur pendant la durée du chantier.

Les travaux doivent faire l'objet d'une déclaration d'ouverture de chantier (<https://www.service-public.fr/professionnels-entreprises/vosdroits/F1992>) à adresser à la mairie avant le début du chantier.

Le choix de l'architecte chargé des travaux appartient au seul propriétaire.

Toute modification de la nature et de l'importance des travaux doit faire l'objet d'une demande d'autorisation nouvelle.

## Avantages fiscaux

Les travaux réalisés sur des immeubles protégés par un classement ou une inscription au titre des monuments historiques, en raison de leur valeur patrimoniale, esthétique ou historique, peuvent permettre à leur propriétaire de bénéficier de déduction fiscale, sous certaines conditions.

Les propriétaires privés, sauf les SCI () non soumises à l'impôt sur les sociétés, peuvent bénéficier de mesures fiscales sur la part des travaux de restauration des monuments historiques classés ou inscrits restant à leur charge, à condition de conserver la propriété de ces immeubles pendant au moins 15 ans à partir de leur acquisition.

La part du coût des travaux restant à la charge du propriétaire sur un immeuble classé ou inscrit est déductible à 100 % de l'impôt sur le revenu :


- lorsque le monument est ouvert à la visite ;
- si les travaux sont subventionnés par l'État.

Si les travaux ne sont pas subventionnés par l'État, la déduction s'élève à 50 %.

Un édifice est considéré comme ouvert à la visite dès qu'il est ouvert :

- soit 50 jours par an, dont 25 jours non ouvrables (dimanches, jours fériés) entre avril et septembre inclus ;
- soit 40 jours durant les mois de juillet, août et septembre.

Pour en bénéficier, le certificat de conformité établi par la Drac à la fin des travaux doit être fourni aux services fiscaux.

 **A savoir :** les travaux peuvent également bénéficier d'une exonération en matière de taxe d'aménagement (<https://www.service-public.fr/professionnels-entreprises/vosdroits/F23263>), à condition que la commune ou l'EPCI ait voté l'exonération en partie ou en totalité de la part communale, départementale ou régionale.

## Financements des travaux

Le propriétaire d'un immeuble classé ou inscrit au titre des monuments historiques doit assurer le financement des études et des travaux.

Cependant, il peut solliciter des aides financières de :

- l'État (Drac) et des collectivités territoriales ;
- des fondations ou des entreprises privées dans le cadre de la loi sur le mécénat (<https://www.service-public.fr/professionnels-entreprises/vosdroits/F22263>).

Pour les monuments classés, il n'y a pas de taux maximum pour la participation financière de l'État. En pratique, elle dépasse rarement 40 % à 50 % du coût des travaux (hors taxe, pour les immeubles appartenant aux collectivités territoriales).

Pour les immeubles inscrits, la participation de l'État est limitée à 40 % maximum de la dépense subventionnable.

Peuvent être subventionnés les travaux de restauration et de réparation ou d'entretien.

Les travaux d'extension ou d'aménagement neuf sont exclus.

La subvention de l'État peut être attribuée en fonction de plusieurs facteurs : disponibilités budgétaires, urgence de l'opération, capacités contributives du porteur du projet, participations éventuelles d'autres collectivités, ouverture au public, notamment.

Pour les travaux de restauration ou de réparation, la subvention est accordée seulement si l'autorisation de travaux est délivrée.

En l'absence de réponse dans les 6 mois à partir de la date à laquelle le dossier est complet, la demande de subvention est considérée comme refusée.

Par ailleurs, les travaux réalisés sur des immeubles protégés par un classement ou une inscription au titre des monuments historiques peuvent permettre à leur propriétaire de bénéficier de déductions fiscales (sous certaines conditions).

Précisez votre ville ou votre code postal Le choix d'une commune dans la liste de suggestion déclenchera automatiquement une mise à jour du contenu

En ligne

### Demande en ligne d'autorisation de travaux et de subvention sur monument historique (immeuble, mobilier, orgue)

Accéder au formulaire

([https://mesdemarches.culture.gouv.fr/loc\\_fr/mcc/requests/MONUM\\_INTER\\_travaux\\_01/?\\_\\_CSRFTOKEN\\_\\_=041e4fff-cdd9-4bfc-82d0-dcf837ae3c07](https://mesdemarches.culture.gouv.fr/loc_fr/mcc/requests/MONUM_INTER_travaux_01/?__CSRFTOKEN__=041e4fff-cdd9-4bfc-82d0-dcf837ae3c07))

Sur place

### Demande d'autorisation et/ou de subvention de travaux sur un monument historique (immeuble, mobilier, orgue)

- Ministère chargé de la culture et de la communication

Remplace les cerfa n°13585\*01, 13586\*01, 13587\*01, 13589\*01, qui ne sont plus en vigueur.

Accéder au formulaire(pdf - 334.1 KB)

([https://www.formulaires.service-public.fr/gf/cerfa\\_15459.do](https://www.formulaires.service-public.fr/gf/cerfa_15459.do))

☰ Consulter la notice en ligne

- [Notice - Demande d'autorisation de travaux sur un immeuble classé ou déclaration préalable de travaux sur un immeuble inscrit](https://www.formulaires.service-public.fr/gf/getNotice.do?cerfaNotice=52039&cerfaFormulaire=15459)
- [Notice - Demande de travaux sur un objet mobilier classé ou déclaration préalable de travaux sur un objet mobilier inscrit](https://www.formulaires.service-public.fr/gf/getNotice.do?cerfaNotice=52040&cerfaFormulaire=15459)
- [Notice - Demande de travaux sur un orgue classé ou déclaration préalable de travaux sur un orgue inscrit](https://www.formulaires.service-public.fr/gf/getNotice.do?cerfaNotice=52042&cerfaFormulaire=15459)
- [Notice - Demande de subvention pour travaux ou études sur monuments historiques](https://www.formulaires.service-public.fr/gf/getNotice.do?cerfaNotice=52041&cerfaFormulaire=15459)

Où s'adresser ?

- [Direction régionale des affaires culturelles \(Drac\)](https://www.culture.gouv.fr/Nous-connaître/Organisation)

Par courrier

### Demande d'autorisation et/ou de subvention de travaux sur un monument historique (immeuble, mobilier, orgue)

- Ministère chargé de la culture et de la communication

Remplace les cerfa n°13585\*01, 13586\*01, 13587\*01, 13589\*01, qui ne sont plus en vigueur.

Accéder au formulaire(pdf - 334.1 KB)

([https://www.formulaires.service-public.fr/gf/cerfa\\_15459.do](https://www.formulaires.service-public.fr/gf/cerfa_15459.do))

☰ Consulter la notice en ligne

- [Notice - Demande d'autorisation de travaux sur un immeuble classé ou déclaration préalable de travaux sur un immeuble inscrit](https://www.formulaires.service-public.fr/gf/getNotice.do?cerfaNotice=52039&cerfaFormulaire=15459)
- [Notice - Demande de travaux sur un objet mobilier classé ou déclaration préalable de travaux sur un objet mobilier inscrit](https://www.formulaires.service-public.fr/gf/getNotice.do?cerfaNotice=52040&cerfaFormulaire=15459)

- > [Notice - Demande de travaux sur un orgue classé ou déclaration préalable de travaux sur un orgue inscrit](https://www.formulaires.service-public.fr/qf/getNotice.do?cerfaNotice=52042&cerfaFormulaire=15459) (https://www.formulaires.service-public.fr/qf/getNotice.do?cerfaNotice=52042&cerfaFormulaire=15459)
- > [Notice - Demande de subvention pour travaux ou études sur monuments historiques](https://www.formulaires.service-public.fr/qf/getNotice.do?cerfaNotice=52041&cerfaFormulaire=15459) (https://www.formulaires.service-public.fr/qf/getNotice.do?cerfaNotice=52041&cerfaFormulaire=15459)

Où s'adresser ?

- [Direction régionale des affaires culturelles \(Drac\)](https://www.culture.gouv.fr/Nous-connaître/Organisation) (https://www.culture.gouv.fr/Nous-connaître/Organisation)

#### Textes de loi et références

- Code du patrimoine : articles L621-1 à L621-22 (http://www.legifrance.gouv.fr/affichCode.do?idArticle=LEGIARTI000006845801&idSectionTA=LEGISCTA000006177318&cidTexte=LEGITEXT000006074236)  
*Classement et inscription des immeubles au titre des monuments historiques*
- Code du patrimoine : article L621-32 (https://www.legifrance.gouv.fr/codes/id/LEGIARTI000037667575/)  
*Abords*
- Code du patrimoine : articles L632-1 à L632-3 (https://www.legifrance.gouv.fr/affichCode.do?idSectionTA=LEGISCTA000032858256&cidTexte=LEGITEXT000006074236)  
*Travaux dans les sites patrimoniaux remarquables*
- Code du patrimoine : articles L650-2 et L650-3 (https://www.legifrance.gouv.fr/codes/id/LEGISCTA000032858482/)  
*Qualité architecturale*
- Code de l'urbanisme : articles L421-1 à L421-9 (http://www.legifrance.gouv.fr/affichCode.do?idSectionTA=LEGISCTA000006158675&cidTexte=LEGITEXT000006074075)  
*Autorisations d'urbanisme pour un immeuble inscrit*
- Code du patrimoine : articles R621-11 à R621-17 (http://www.legifrance.gouv.fr/affichCode.do?idSectionTA=LEGISCTA000024241949&cidTexte=LEGITEXT000006074236)  
*Travaux sur un immeuble protégé au titre des monuments historiques*
- Code de l'urbanisme : article L425-5 (https://www.legifrance.gouv.fr/affichCodeArticle.do?idArticle=LEGIARTI000006815962&cidTexte=LEGITEXT000006074075)  
*Dispense d'autorisation d'urbanisme sur un immeuble classé au titre des monuments historiques*
- Code de l'urbanisme : article R\*425-1 (https://www.legifrance.gouv.fr/affichCodeArticle.do?idArticle=LEGIARTI000034355547&cidTexte=LEGITEXT000006074075)  
*Autorisation préalable en cas de projet sur les abords des monuments historiques*
- Code de l'urbanisme : article R\*424-16 (https://www.legifrance.gouv.fr/codes/id/LEGISCTA000006175981/)  
*Déclaration d'ouverture de chantier*
- Code général des collectivités territoriales : article R2334-24 (https://www.legifrance.gouv.fr/affichCodeArticle.do?idArticle=LEGIARTI000037109693&cidTexte=LEGITEXT000006070633)  
*Demande de subvention à l'autorité compétente avant travaux*
- Code général des impôts : article 199 terjicivies (http://www.legifrance.gouv.fr/affichCodeArticle.do?idArticle=LEGIARTI000025746297&cidTexte=LEGITEXT000006069577)  
*Réduction d'impôt accordée au titre des dépenses de restauration immobilière dans les secteurs sauvegardés*
- Décret n°2019-617 du 21 juin 2019 relatif aux abords de monuments historiques, aux sites patrimoniaux remarquables (https://www.legifrance.gouv.fr/affichTexte.do?cidTexte=JORFTEXT000038669483&dateTexte)
- Décret n° 2018-514 du 25 juin 2018 relatif aux subventions de l'Etat pour des projets d'investissement (https://www.legifrance.gouv.fr/affichTexte.do?cidTexte=JORFTEXT000037106457)
- Bofip-Impôts n°BOI-RFPI-SPEC-40 sur le dispositif Malraux pour les monuments historiques (http://bofip.impots.gouv.fr/bofip/3976-PGP)

#### Services en ligne et formulaires

- [Rechercher un immeuble classé ou inscrit au titre des monuments historiques \(base Mérimée\)](https://www.service-public.fr/professionnels-entreprises/vosdroits/R32770) (https://www.service-public.fr/professionnels-entreprises/vosdroits/R32770)  
Service en ligne
- [Demande en ligne d'assistance à la maîtrise d'ouvrage de travaux sur un monument historique \(immeubles protégés ou objets protégés\)](https://www.service-public.fr/professionnels-entreprises/vosdroits/R43739) (https://www.service-public.fr/professionnels-entreprises/vosdroits/R43739)  
Service en ligne
- [Demande d'autorisation et/ou de subvention de travaux sur un monument historique \(immeuble, mobilier, orgue\)](https://www.service-public.fr/professionnels-entreprises/vosdroits/R2067) (https://www.service-public.fr/professionnels-entreprises/vosdroits/R2067)  
Formulaire

#### Pour en savoir plus

- [Demande de subvention d'investissement](http://www.culture.gouv.fr/Regions/Drac-Grand-Est/Aides-et-demarches/Demande-de-subventions/Modalites-de-demandes-de-subventions-a-la-DRAC-Grand-Est/Demande-de-subvention-d-investissement) (http://www.culture.gouv.fr/Regions/Drac-Grand-Est/Aides-et-demarches/Demande-de-subventions/Modalites-de-demandes-de-subventions-a-la-DRAC-Grand-Est/Demande-de-subvention-d-investissement)  
*Ministère chargé de la culture et de la communication*



## PATRIMOINE

# Le chantier du château s'intensifie

**VILLERS-COTTERÊTS** La future Cité de la langue française prend forme. Si les travaux ont été interrompus\*, le projet n'est pas compromis.

## LES FAITS

- **Abîmé, abandonné** pendant des décennies, le château de Villers-Cotterêts, dans le sud de l'Aisne, a entamé sa renaissance. Les travaux ont commencé dans le logis royal.
- **C'est un projet** du président de la République. Il consiste à y aménager la Cité de la langue française. L'ouverture partielle est prévue en mars 2022.
- **L'État y consacre une enveloppe** de 185 millions d'euros.

ANAÏS GERBAUD

Presque entièrement enserré de métal, étayé, pour subir les assauts des nombreux travaux, recouvert d'échafaudages, le château de Villers-Cotterêts est méconnaissable pour les Coterziens. L'entrée historique, place Aristide-Briand, est cloisonnée par des pans de bois. Derrière ses portes, la cour des offices a été mise à nu, pavés et pelouses ont disparu.

En ce moment, l'entrée des visiteurs se fait donc au bout de l'impasse du Marché. Du haut de la plateforme qui surplombe la façade nord (côté parc) du château, Xavier Bailly, administrateur du lieu, montre l'une des deux grues du chantier qui est gigantesque, « la deuxième la plus importante de France est à Notre-Dame-de-Paris ». Le message est clair : en 2021 il s'agit du plus gros chantier patrimonial français après celui de Notre-Dame.

Taillleurs de pierre, charpentiers... 150 personnes travaillent en ce moment sur le site, et une vingtaine d'entreprises sont mobilisées. Le chantier a commencé à l'automne dernier dans le logis royal et le Jeu de paume, espaces de la future Cité de la langue


française. Le Centre des monuments nationaux (CMN) est tenu à des délais très serrés pour qu'une inauguration ait lieu en mars 2022, à la fin du mandat d'Emmanuel Macron. Seule une partie de la Cité sera ouverte au public. Cela dit, le calendrier reste « assez contraint » comme le dit Xavier Bailly, et nécessite que de nombreuses opérations de travaux soient menées en même temps. Aussi bien la dépollution du plomb ou de l'amiante, que du curage, c'est-à-dire l'enlèvement de vieux mobilier ou conduites, d'un autre côté la restauration des charpentes. Et par ailleurs le travail de l'atelier Projectiles, qui réalise l'aménagement et la scénographie des futurs lieux. « On est sur des capacités complètement différentes, qui sont de produire des contenus et à penser aussi leur interactivité », ajoute Valérie Senghor, cheffe de projet du CMN pour Villers-Cotterêts. Pour Xavier Bailly, qui était auparavant le gardien du Mont-Saint-Michel, c'est « la très grande expertise du CMN » qui permet cet exploit. Cet organisme gère une centaine de monuments en France.

« **Le calendrier des travaux reste assez contraint** »

Xavier Bailly, administrateur du monument

Le château a été maintes fois remanié, restauré au gré des siècles. Mais les travaux des XIX<sup>e</sup> et XX<sup>e</sup> siècles ont abîmé bon nombre d'éléments, en ont ajouté d'autres disgracieux.

Le gros défi architectural est donc de redonner au château l'allure qu'il avait avant la Révolution française, tel qu'il avait été laissé par les ducs d'Orléans avant de devenir une caserne militaire puis un dépôt de mendicité, perdant peu à peu de sa splendeur. Le CMN se fixe un autre objectif : y aménager



Le château est recouvert de métal et d'échafaudages pendant les travaux. 150 compagnons travaillent en ce moment sur le chantier. Dans quelques semaines, ils seront 600. Le chantier du logis royal du côté de la cour des offices, côté ville. Des sols datant du Moyen-Âge ont été mis au jour. (Photos Jean-Marie Champagne)

un lieu très contemporain, avec des technologies du XXI<sup>e</sup> siècle.

#### LES CHARPENTIERS DU PASSÉ ONT LAISSÉ LEUR SIGNATURE

On poursuit la visite en se frayant un chemin entre les nombreux engins de chantier, etc. Ou encore la taille de pierres, qui viennent des carrières locales. On ne sait où poser les yeux. On arrive dans la future librairie de la Cité. « Il faut refaire tous les sols », explique Xavier Bailly. Et d'abord, de vieux sols pavés datant du Moyen-Âge et de la Renaissance ont été mis au jour. Si des fouilles archéologiques ont été menées en amont des travaux, l'été dernier, les archéologues n'ont cessé d'intervenir sur le chantier. Les vestiges découverts sont préservés parce que les sols sont compactés.

Arrivée dans la Cour du jeu de paume, qui sera bientôt recouverte d'une verrière. Les sols ont été creusés pour, entre autres, renouveler l'assainissement. On monte

un étage sur l'échafaudage, pour observer la restauration des décors muraux. Il en reste quelques-uns de la Renaissance. Un bon nombre ont été remplacés, cachés lors de l'époque des ducs d'Orléans, qui ont opté pour un style bien plus sobre. Celui de la Renaissance est plus sculpté et rappelle les décors inspirés de l'Antiquité, avec des satyres, des chérubins, feuillages... Les restaurateurs utilisent la technique du « ragréage », décrypte Xavier Bailly, montrant l'exemple de la queue d'une salamandre : « On a remis de la matière, c'est comme une

carie, lorsqu'on bouche le trou et que l'on recompose. » Il s'agit d'enlever les traces de restaurations des dernières décennies, faites « de façon plutôt médiocre ». La visite se termine dans les charpentes avec un témoignage du passé : les compagnons qui ont bâti les charpentes, il y a six siècles, ont laissé des marques pour assembler les pièces. Là, les employés doivent remplacer ou restaurer les bois. Ils ont été rongés par l'humidité et différents parasites. « Tous ceux qui pouvaient être conservés l'ont été », assure Xavier

#### LES OBJECTIFS DU PROJET

L'objectif du CMN est, à terme, d'attirer 200 000 visiteurs par an (un parking va être créé dans la prairie). L'ensemble du domaine fait 23 000 m<sup>2</sup> : le logis royal et la Cour du jeu de paume 5 000 m<sup>2</sup>, le bâtiment du jeu de paume 1 570 m<sup>2</sup>. Il y a 3 600 m<sup>2</sup> de toiture à rénover, soit 265 000 ardoises ; 600 m<sup>3</sup> de pierres de taille à mettre en œuvre pour les façades ; 280 fenêtres extérieures à restaurer ; 1 250 m<sup>2</sup> de planchers anciens à réhabiliter, et 2 050 m<sup>2</sup> de planchers à restituer.



Bailly. Huit mois après le début des travaux, le chantier est loin d'être à son apogée. En juin-juillet, à ce moment-là, les travaux emploieront 600 personnes. La restauration des bâtiments annexes à la Cité de la langue française (côté ville), destinés à des

activités commerciales, aura alors commencé. Rendez-vous dans deux ou trois mois pour une nouvelle visite. ■

\*Par mesure de précaution, les travaux ont été suspendus en fin de semaine dernière après un contrôle sur les échafaudages. Ils reprendront bientôt.

sur le web  
COURRIER-PICARD.FR

Retrouvez plus de photos  
et une vidéo en ligne

## La chapelle royale, un trésor pour le château

Ce sera le lieu de la conclusion de la dernière séquence (le lien entre la langue et l'État) du parcours de visite permanent. La chapelle pourra aussi servir à organiser des événements culturels ou dédiés à des entreprises. Et pour cause, c'est dans la chapelle royale que l'ordonnance de Villers-Cotterêts a été signée en 1539 par le roi François-1<sup>er</sup>. Ce texte a imposé l'usage du français (en remplacement du latin) dans les actes juridiques et administratifs. Les décors de cet endroit, considéré comme un joyau, sont protégés dans le cadre des travaux. « Chef-d'œuvre de l'architecture de la Renaissance, la chapelle est la première en France à rompre avec la tradition gothique, explique le CMN. Signe de la puissance monarchique, les emblèmes du roi (salamandre, fleur de lys et initiales couronnées) remplacent dans ce lieu de prière les symboles chrétiens. »



## 3 QUESTIONS À...



**XAVIER BAILLY**  
ADMINISTRATEUR  
DU CHÂTEAU  
DE VILLERS-  
COTTERÊTS

### “Resituer le monument historique”

Vous êtes administrateur de ce château, ainsi que de ceux de Pierrefonds et Coucy-le-Château. Quels choix ont été faits pour sa restauration ?

Notre référence est le château de la fin de l'Ancien Régime. On veut restituer le Monument historique, notre enjeu est de le retrouver dans son ADN. Nous devons lui rendre son enveloppe la plus historique possible. Nous y intégrons un lieu résolument contemporain. Ce château est exceptionnel, et sa nature avait été trahie dans son histoire, y compris par son abandon.

Comment ces réalisations sont-elles possibles ? Le mot « démolition » peut faire peur...

C'est un exercice de style. On a des plafonds en béton, ou en briques creuses qui avaient été tendus notamment au XX<sup>e</sup> siècle, il est question de les retirer pour rendre au monument son esprit, son esthétique. Des fenêtres qui avaient été adaptées à la maison de retraite vont être remplacées par des portes-fenêtres ouvertes sur le parc, dans l'esprit de ce que les ducs d'Orléans avaient voulu.

Comment garantir la solidité de l'ensemble ?

Les différentes étapes de curage et de démolition doivent faire l'objet de confortations. Le château est étayé, comme la charpente. Il est corseté. Le principe est de le maintenir debout pendant toutes les opérations techniques.

## LES AUTRES POINTS

### Quelle place pour Dumas et les écrivains du Sud de l'Aisne ?

Sur papier, il est difficile de savoir quelle place auront les écrivains natis du Sud de l'Aisne dans la Cité. Valérie Senghor rassure : « Tout au long du parcours de visite, on aura une évocation des grandes figures du territoire, on va d'emblée les retrouver dans la première salle. Nous aurons plusieurs dispositifs qui mettront en valeur ces grands auteurs et leurs œuvres. On aura une sorte de bibliothèque magique, qui permettra de consulter des livres. Plus loin dans le parcours, nous avons prévu de restituer la phonétique de grands personnages de la francophonie. Nous essaierons de donner à entendre la voix de Dumas. » Il y aura aussi un espace pour Molière, qui est venu jouer à Villers-Cotterêts.

### Une ouverture en plusieurs phases

Une partie de la Cité de la langue française (parcours de visite...) ouvrira en mars 2022, la deuxième (ateliers de résidence, centre pédagogique...) fin 2022 ou en 2023. Les espaces dédiés à des activités économiques dans les ailes du château, ouvriront plutôt entre 2023 et 2024. Dans ce cas, le calendrier dépend du ou des futur(s) exploitant(s).

### Pour l'Élysée, “Villers-Cotterêts ne sera pas un parc à thème”

Le député Jacques Krabal, estimant que le projet ne rend pas assez hommage à ces écrivains et n'est pas assez populaire, a proposé au président de la République de créer une sorte de Puy du Fou en utilisant les ailes du château qui ne seront pas occupées par la Cité de la langue française. L'Élysée tempère : « Villers-Cotterêts ne sera pas un parc à thème. Emmanuel Macron consulte beaucoup (il y a notamment un comité de pilotage local, NDLR), mais c'est lui qui fixe le cap », ajoute l'Élysée.

Au CMN, Valérie Senghor affirme la volonté « d'amplifier le projet culturel, lui donner un rayonnement encore plus important », et d'attirer un public large. Il faut de toute façon attendre l'étude globale de la Caisse des dépôts et consignations, qui dessinera les contours du projet.


### Un projet présidentiel “hors de Paris, c'est un acte fort”

« C'est le grand projet présidentiel d'Emmanuel Macron, et le faire hors de Paris est un acte fort », nous dit-on à l'Élysée, pour qui il est important « de ne pas laisser le RN prospérer à Villers-Cotterêts sur le thème de l'abandon de l'État ». « Ce patrimoine qui a été abandonné pendant tant d'années va renaître. » Le projet est considéré parfois comme trop élitiste : « La France est un pays qui lit beaucoup, il ne faut pas sous-estimer l'intelligence des Français, ce lieu sera ouvert à tous. »

## PATRIMOINE

# Le "Versailles picard" revit en 3D à Heilly

**HEILLY** Après le succès des visites de l'abbaye de Corbie en 3D, le Val de Somme poursuit la valorisation de son patrimoine en proposant cet été la reconstitution en 3D d'un des plus beaux châteaux de province au XVIII<sup>e</sup> siècle, celui d'Heilly.



Les recherches effectuées aux Archives départementales notamment, ont permis de reconstituer ce qu'était le domaine du château d'Heilly, qui s'étendait sur 30 hectares.

**DELPHINE CATTOUX**

À partir du 7 juillet, et tout l'été, le château d'Heilly s'érigera à nouveau. Les ruines de ce qui fut considéré comme « Le Versailles picard » vont laisser place à une reconstitution en 3D sur laquelle planche toute l'équipe de l'office de tourisme du Val de Somme, ainsi que Dominique Lepoète, conceptrice travaillant pour la société Achelle 3D, qui a déjà modélisé l'abbaye de Corbie selon le même procédé. « Notre fil conducteur c'est : "Vivez l'Histoire". Les visites virtuelles de l'abbaye de Corbie ayant rencontré un succès fou depuis deux ans, nous avons donc réfléchi à d'autres endroits à mettre en valeur et c'est naturellement qu'Heilly nous est apparu. C'est un petit village certes, mais au passé très riche ». En témoigne donc son château qui a connu deux grandes périodes : une médiévale

jusqu'à La Renaissance, marquée par les séjours de grands personnages de l'Histoire de France, tels que François 1<sup>er</sup>, qui y avait sa favorite, Anne de Pisseleu, ou encore Richelieu. Puis, la période XVIII<sup>ème</sup>, la plus fastueuse pour ce monument. C'est le marquis d'Heilly Charles Antoine de Gouffier, qui,

en 1737, a décidé de faire évoluer le monument picard en suivant les plans de l'architecte Pierre Contant d'Ivry. Le château s'est donc entouré d'un domaine de 30 hectares, où sur le modèle de Versailles, un grand canal fut creusé, des orangeries plantées et ornées de jardins à l'anglaise, et des jardins à la fran-

çaise aménagés. Quant à l'intérieur de la bâtisse, il était somptueux.

## VENDU ET DÉMANTÉLÉ EN 1848

La visite en 3D de cet été permettra, grâce à un casque, de visualiser trois aspects de ce haut-lieu. « Pendant les deux heures, on va proposer

cinq ou six vues sur trois arrêts autour du château. Elles permettront de se replonger dans les jardins à la Française, ou encore sur le grand canal », commente Juliette Chantrelle, qui effectue les recherches historiques. Un film d'animation 3D sera également proposé juste avant la visite pour recontextualiser l'existence de ce château, qui a été vendu et démantelé en 1848 « petit bout par petit bout ».

Outre la reconstitution 3D, l'histoire de ce monument historique pourra être vécue à travers les personnages qui ont croisé son chemin, et qui feront l'objet d'une autre visite... beaucoup plus mystérieuse. ■

Visites du château d'Heilly en 3D, tous les jours du mardi au samedi, à 16 h 30, du 7 juillet à fin août. Douze casques et 12 tablettes disponibles par séance. Sur réservation auprès de l'Office de tourisme du Val de Somme au 03 22 96 95 76. Tarifs : 8 € adultes, 4 € enfants de 12 à 6 ans, gratuit pour les moins de 6 ans.

## Voir apparaître Ganelon, Anne de Pisseleu et consort

Jean-Philippe de Oliveira, metteur en scène de la compagnie de théâtre À l'évidence trois petits points sera le guide d'une visite parallèle à cette visite en 3D du château. Puisqu'une semaine sur deux, du 16 juillet au 10 septembre, le vendredi soir à partir de 20 h 30, les visites de fantômes se feront dans ce village, pour compléter le travail de reconstitution virtuelle du monument. « L'idée, c'est que les visiteurs aient l'impression d'arriver dans un village fantôme, et nous allons donc demander le concours des habitants », précise Mélanie Thomas, de l'OTSI du Val de Somme. Le but, c'est que les participants se perdent dans l'histoire en rencontrant les grands personnages gravitant autour d'Heilly comme Ganelon, cousin de Charlemagne, à l'origine de la légende de la Tour fendue du château médiéval. Anne de Pisseleu,

favorite de François 1<sup>er</sup> expliquera pourquoi elle était surnommée « la plus savante des belles ». Jean-louis Baudelocque, qui a sa rue à Heilly nous plongera dans son histoire d'accoucheur des plus grandes reines de ce monde et enfin, Adélaïde de Choiseul, une des dernières occupantes du château d'Heilly qui a su sauver sa tête clôturera ces visites fantomatiques. L'an dernier, ces mêmes visites proposées dans l'abbatiale de Corbie avaient dû laisser sur liste d'attente 500 personnes, tant elles remportent de succès. Dès l'ouverture des inscriptions, il ne faut donc pas perdre de temps. Visites du 16 juillet au 10 septembre un vendredi sur deux à Heilly, l'autre vendredi concernant Corbie. De 20 h à 22 h 30. 12€ par adulte, 6€ par enfant de 6 à 12 ans. Réservation obligatoire au 03 22 96 95 76.

# BIBLIOGRAPHIE MARDINALES 11052021

Présentation

## **Les maisons paysannes de l'Oise = Les connaître pour bien**

BAYARD, Aline

**Parution** :1995

**Edition** :Eyrolles

**Description Matériel** : Ill.

**Résumé:** Au carrefour de la Picardie, de la Normandie et de l'Île-de-France, le département de l'Oise est riche d'un patrimoine rural architectural particulièrement séduisant. Murs de brique, de pierre ou à pan de bois, toitures de tuile, d'ardoise ou de panne, les maisons des Pays d'Oise charment le promeneur et témoignent des savoir-faire et de l'ingéniosité de leurs constructeurs... " Depuis que nous avons élu domicile dans le département de l'Oise, nous l'avons parcouru en tous sens pour étudier les maisons de pays : anciennes fermes ou maisons modestes d'artisans et d'ouvriers. Nous les avons observées, photographiées, dessinées, mais surtout analysées. Ce que nous avons découvert dans ces constructions apparemment simples, nous a émerveillés par la somme de connaissances et aussi d'astuces de leurs concepteurs et bâtisseurs, paysans, artisans. Il nous a semblé utile de faire de toute cette documentation un ouvrage qui pourrait aider à mieux comprendre pourquoi et comment ces maisons ont défié parfois plusieurs siècles. Puissent ces pages contribuer à faire retrouver un état d'esprit que nous semblons avoir perdu: le bon sens. " (Aline et Raymond Bayard) Paru en 1994, cet ouvrage est l'aboutissement des recherches d'Aline et Raymond Bayard, soucieux de transmettre aux amoureux des maisons anciennes tout ce qu'il est nécessaire de savoir pour les entretenir, les conserver, les restaurer et les aménager sans les dénaturer. Parce qu'il a été écrit avec patience et passion, cet ouvrage reste une référence.

## **La vallée de l'Aisne : sur notre terre nos façades ont la**

CAUE de l'Aisne,CAUE de l'Oise

**Parution** :1995

**Edition** :Conseil Régional de Picardie

**Description Matériel** : Ill. en coul

**Résumé:** Aider à réussir la restauration ou la réparation de nos maisons, pour rester en harmonie avec le bâti ancien des villes et villages de la vallée de l'Aisne.