

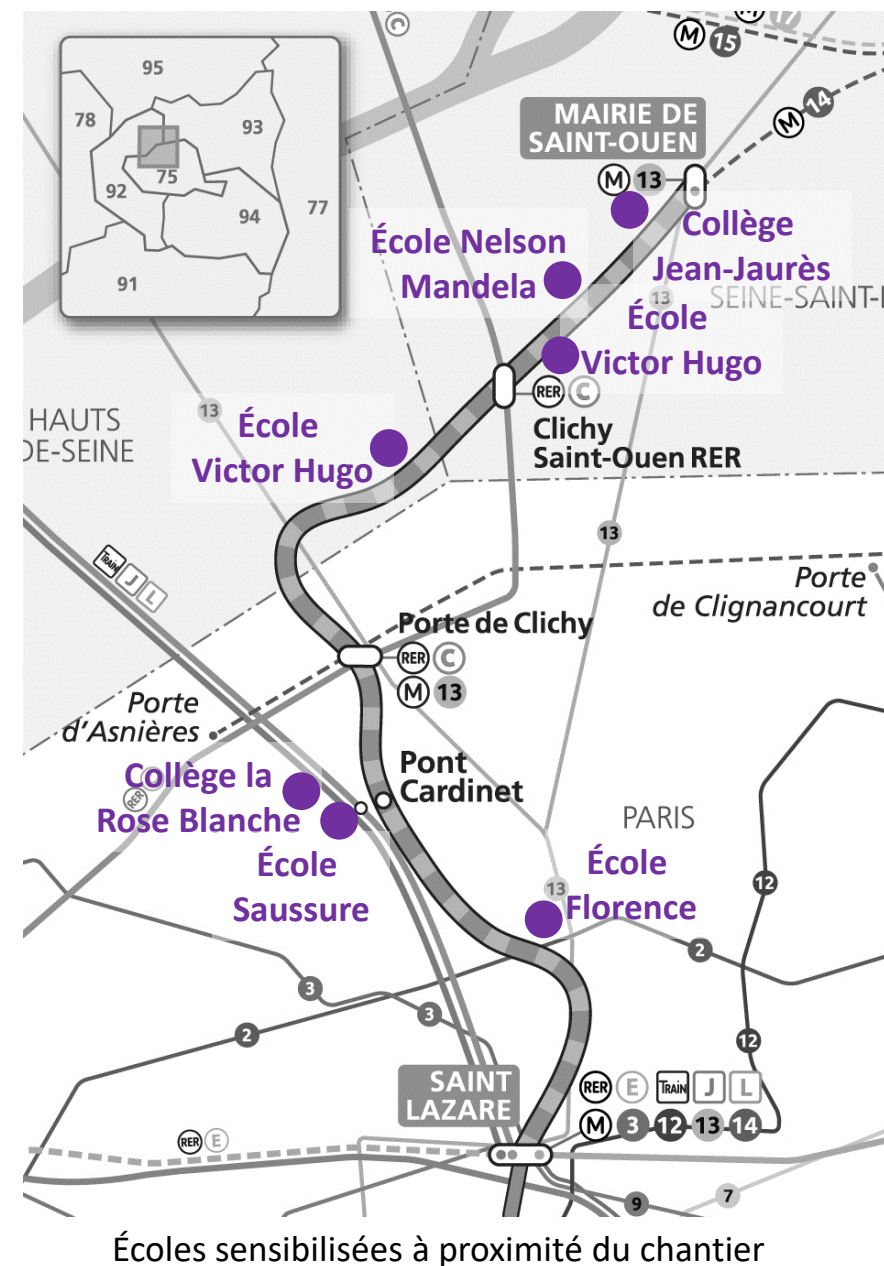
MON MÉTRO DE DEMAIN

Sensibilisation du jeune public au
prolongement de la ligne 14 du métro



Contexte

- Prolongement de la L14 du métro jusqu'à Mairie de Saint-Ouen
- Sensibilisation des élèves des écoles situées à proximité du chantier
- Partenariat RATP/CAUE 75/CAUE 93
- Années 2015-2016/2016-2017 :
 - 5 écoles
 - 2 collèges



Programme de l'atelier


- **Partie 1 : Le métro aujourd'hui**
 - Le métro pour moi c'est...
 - L'histoire du métro
 - Le métro en images et en symboles
- **Partie 2 : le prolongement de la ligne 14**
 - Le Grand Paris Express
 - La visite du chantier
 - Le prolongement de la ligne 14
- **Partie 3 : le métro de demain**
 - Le métro de demain, dessus/dessous
 - Le métro de demain, dessous/dessus



Apprentissage de la lecture du plan de métro

Déroulé d'une séance type

- **Présentation** des travaux de la classe binôme
- Apport de **connaissances théoriques** et de références, sous forme de livret pédagogique
- **Production graphique**
 - Année 2015-2016 : carte postale
 - Année 2016-2017 : plan de métro



Livrets d'apport de connaissances

Le métro pour moi c'est ...

Séance 1

- Notions abordées :

- Définition du métro
- Lecture de plan

- Productions

- Texte : le métro pour moi c'est ...
- Interview avec un adulte : pour toi le métro c'est ...
- Carte du métro complétée avec ses données personnelles : trajets, fonctions...

MON MÉTRO DE DEMAIN
Janvier-Juin 2017 CARTE N°1

Mon métro

Pour moi, le métro c'est ...

Et pour toi, le métro c'est ?

Interview de : _____
À quelle(s) occasion(s) prends-tu le métro ? _____

Le métro, pour toi, c'est quoi ?
Cite 3 adjectifs ou verbes : _____

Cite 3 objets qui correspondent à l'univers du métro : _____

Contacts
CAUE de Paris : 01 48 47 78 55 / www.caue75.fr
CAUE de Seine-Saint-Denis : 01 48 23 25 49 / www.caue93.fr

COUE **PARIS**

Carte // année 2016-2017

MON MÉTRO DE DEMAIN

Mon métro

Janvier-Juin 2017

CARTE N°1

L'élève

Teresa
École Florence
75008

L'équipe pédagogique

> Ysolt ANICHINI,
architecte - CAUE de Paris

> Valentine VUILLERMOZ,
urbaniste - CAUE de Seine-Saint-Denis

Contacts

CAUE de Paris
01 48 87 70 56
www.caue75.fr

CAUE de Seine-Saint-Denis
01 48 32 25 93
www.caue93.fr

CONSEIL
ARCHITECTURE
URBANISME
CAMPAGNE
PARIS

caue 93

Pour moi, le métro c'est ...

Le métro est un moyen de transport très pratique. J'aime bien prendre le métro aérien pour aller voir mes cousins. Je prends aussi très souvent la ligne 3 pour aller à Pereire voir de la famille.

Et pour toi, le métro c'est ?

Interview de: Stanislas Chevara 42 ans.

À quelle(s) occasion(s) prends-tu le métro ?

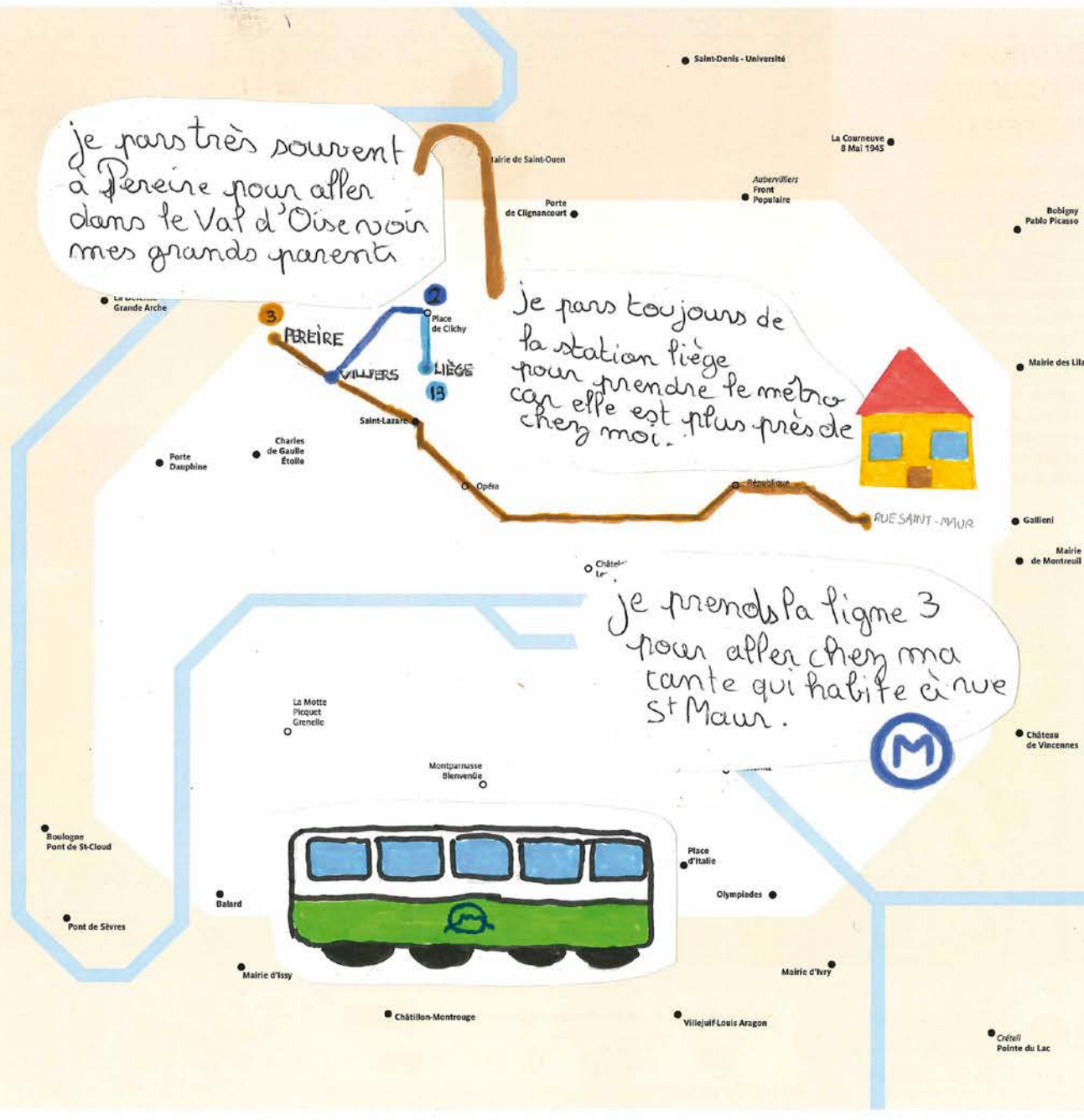
Pour aller à des rendez-vous professionnels ou pour mes loisirs.

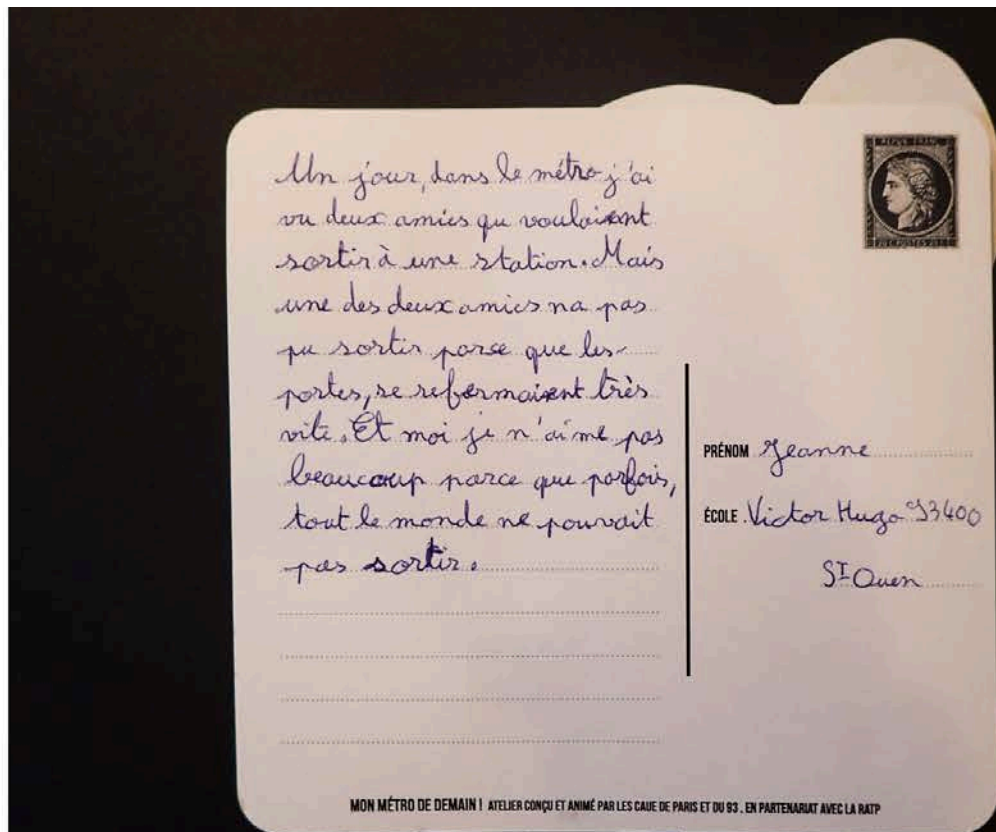

Le métro, pour toi, c'est quoi ?

Cite 3 adjectifs ou verbes: rapide-pratique-trop petit

Cite 3 objets qui correspondent à l'univers du métro:

tickets-plans-affiches





Carte postale de Jeanne // École Victor Hugo, Saint-Ouen // année 2015-2016

Le métro en images et en symboles

Séances 2 & 3

- Notions abordées :

- L'histoire du métro
- Le fonctionnement du métro
- L'architecture du métro

- Productions

- Texte : les images et les symboles du métro
- Écriture en style Art Nouveau
- Composition avec les images et les symboles du métro



Carte 2 // année 2016-2017

M 14 prolongement
à Mairie de Saint-Ouen,
pour une ligne 13 améliorée

MON MÉTRO DE DEMAIN

Images
et
symboles

Janvier - Juin 2017

CARTE N°2

L'élève

Teresa
École Florence
75008

L'équipe pédagogique

> Ysolde ANICHINI,
architecte - CAUE de Paris

> Valentine VUILLERMOZ,
urbaniste - CAUE de Seine-Saint-Denis

Contacts

CAUE de Paris
01 48 87 70 56
www.cau75.fr

CAUE de Seine-Saint-Denis
01 48 32 25 93
www.cau93.fr

CONSEIL
ARCHITECTURE
URBANISME
ENVIRONNEMENT
PARIS


caue 93

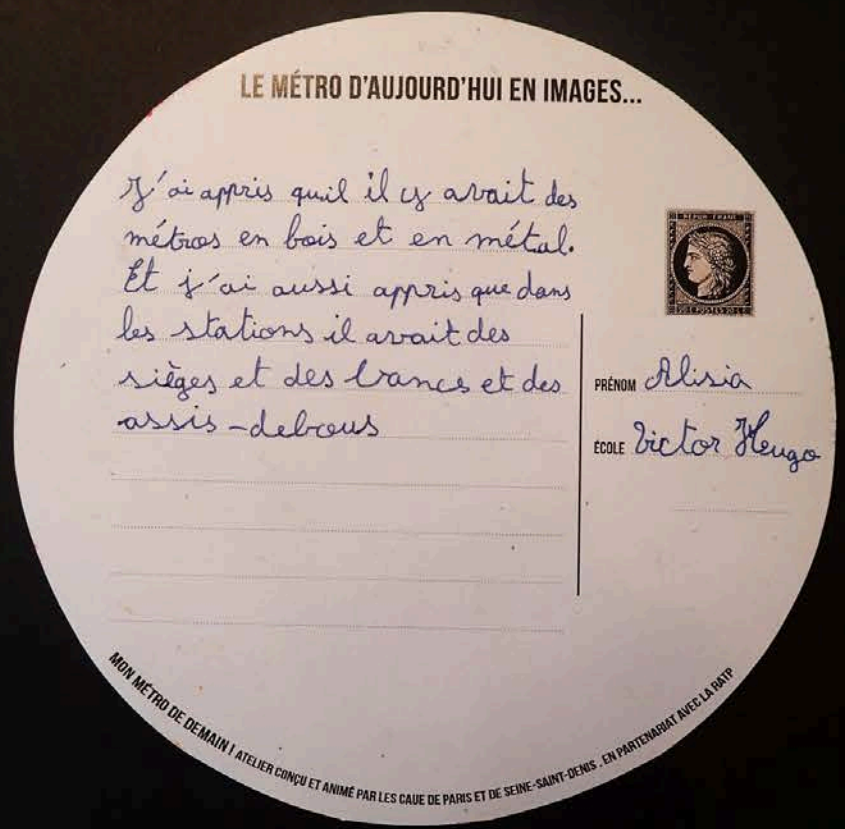
Les images et les symboles du métro sont ...

Le métro, ça me fait penser au
vent, car c'est la couleur des wagons,
et les strapontins parce que c'est
dans le métro et c'est très
pratique!

L'édicule Hector Guimard

Nomme cette station de métro en écrivant ton prénom avec des lettres de style Art
Nouveau.





Carte postale d'Alisia // École Victor Hugo, Saint-Ouen // année 2015-2016

La visite du chantier

Séance 5



Visite du site Glarner (Saint-Ouen) // 22 mars 2017



Le prolongement de la ligne de métro 14

Séances 4 & 6

• Notions abordées :

- Comprendre le **projet dans sa globalité**
- Connaître les différentes **nouvelles stations**
- Identifier les **étapes du chantier** et les conséquences pour les riverains.

• Productions

- **Texte** : le prolongement de la ligne 14
- **Portrait** des personnes rencontrées sur le chantier
- **Carte** du prolongement de la ligne 14

MON MÉTRO DE DEMAIN
Janvier-Juin 2017 CARTE N°3

La ligne 14 prolongée

Le prolongement de la ligne 14, c'est ...

Portrait de ...

L'élève

Interview de :

Quel est votre métier ?

Quel est votre rôle sur le chantier ?

Quel est votre équipement ?

L'équipe pédagogique

> Yoël du ANICHON, architecte - CAUE de Paris
> Valérie VUILLEMIN, urbaniste - CAUE de Seine-Saint-Denis

Contacts

CAUE de Paris 01 48 87 78 56 www.caue75.fr
CAUE de Seine-Saint-Denis 01 48 22 25 32 www.caue93.fr

COUSILLER D'AMÉNAGEMENT URBAIN PARIS

Logo CAUE

Carte 3 // année 2016-2017

L'élève

Myriam
75 008
Paris Florence

L'équipe pédagogique

- > Ysolde ANICHINI,
architecte - CAUE de Paris
- > Valentine VUILLERMOZ,
urbaniste - CAUE de Seine-Saint-Denis

Contacts

CAUE de Paris
01 48 87 70 56
www.caue75.fr

CAUE de Seine-Saint-Denis
01 48 32 25 93
www.caue93.fr



Le prolongement de la ligne 14, c'est ...

La ligne 14 va durer 6ans!
C'est très long pour creuser
le tunnel on a besoin
d'un tunnelier, Et pour
que ça ne s'effondre pas
on doit mettre des
anneaux de voussoirs.
C'est bien car en 2019
il y aura moins de monde
sur la ligne 13 et un
peu plus de monde sur
la ligne 14!!!

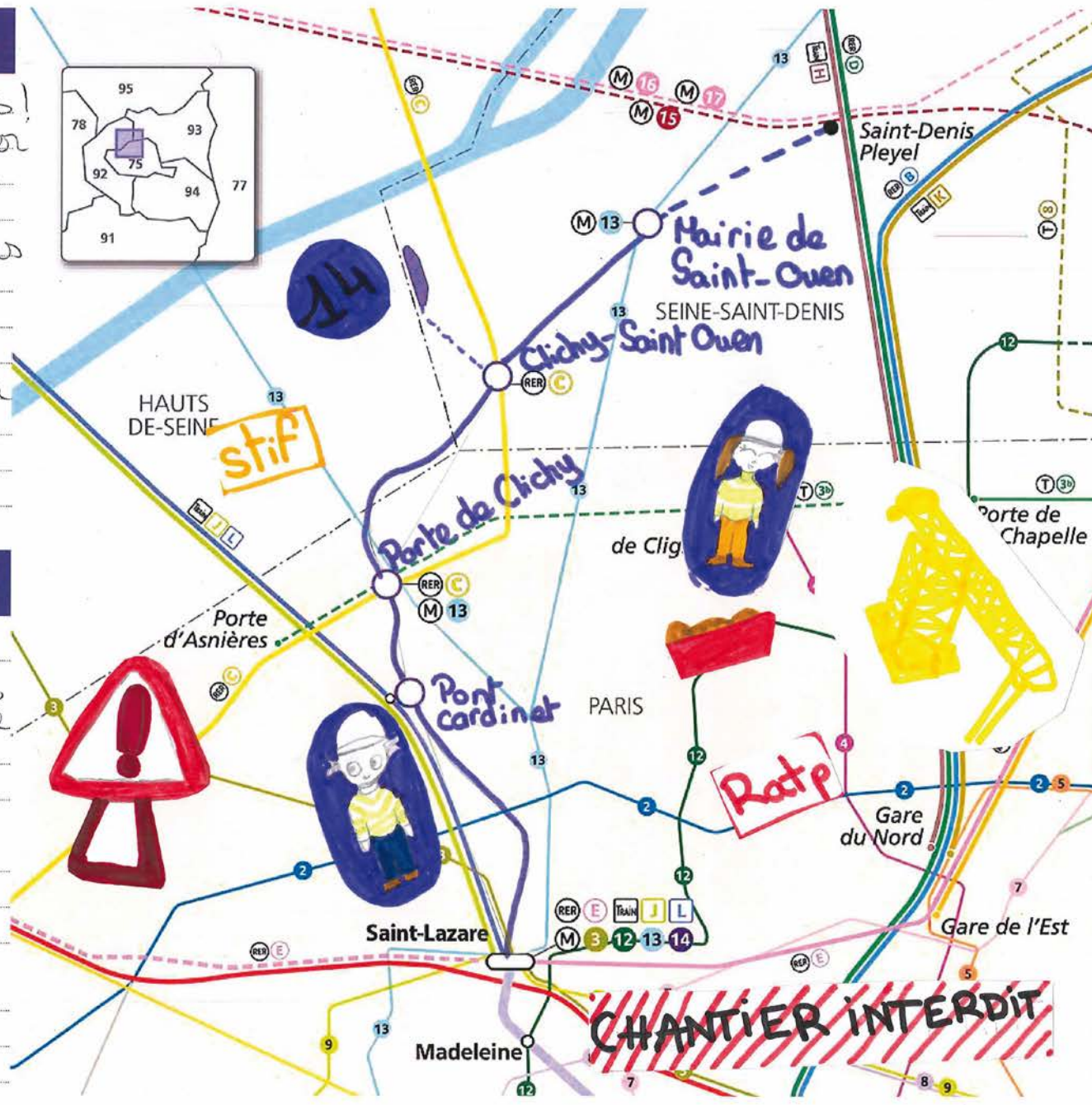
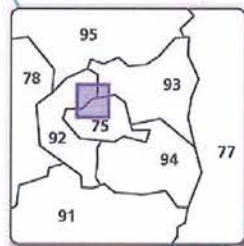
Portrait de ...

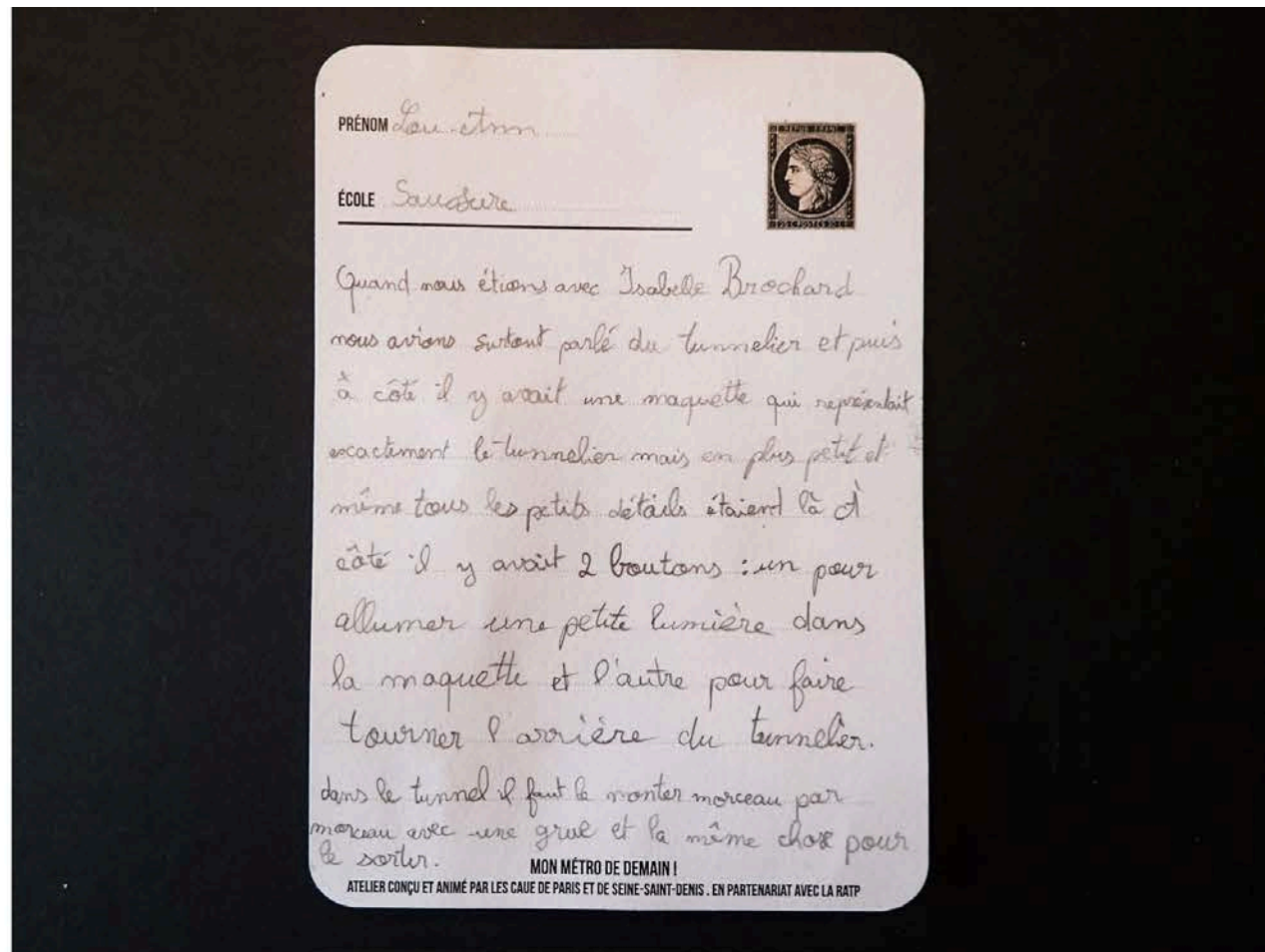
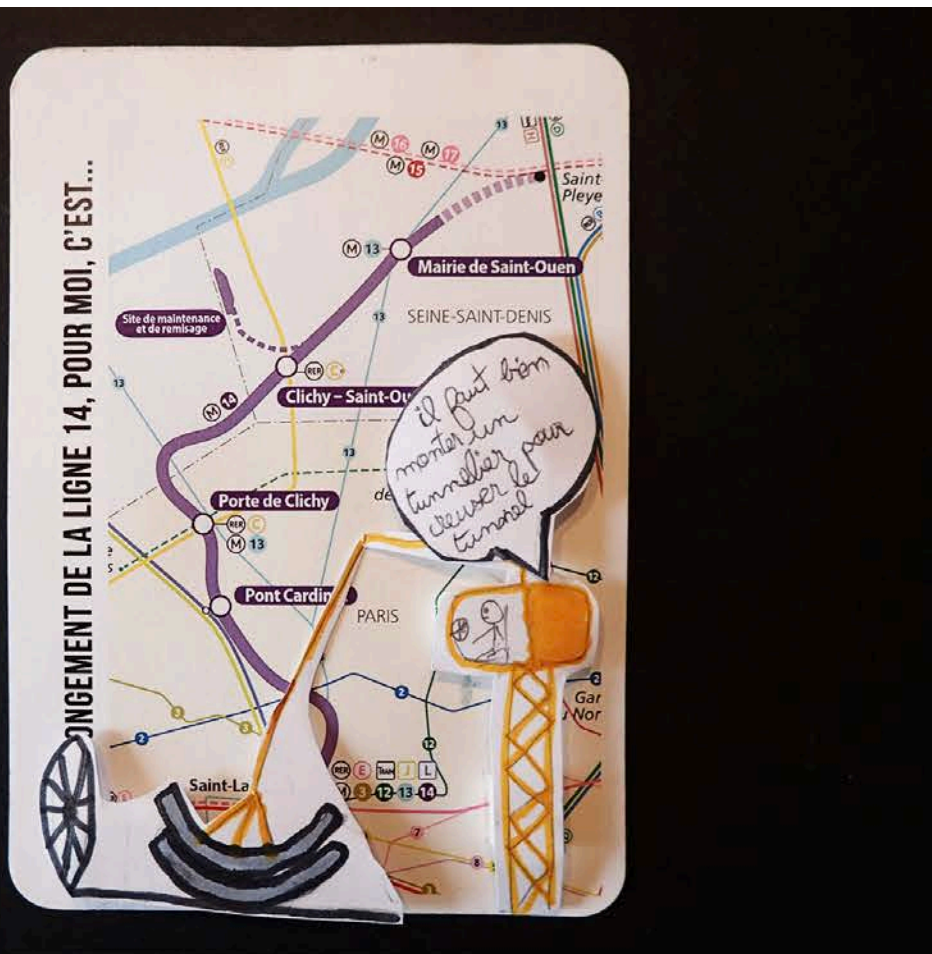
Interview de: Isabelle Brochard

Quel est votre métier ?
agent de proximité

Quel est votre rôle sur le chantier ?
Communication
autour du chantier. Réception
des groupes pour visiter le
chantier.

Quel est votre équipement ?
un Casque
un gilet orange fluo
des bottes de sécurité





Carte postale de Lou-Ann // École Saussure, Paris // année 2015-2016

Mon métro idéal

Séances 7 & 8

- Notions abordées :

- Identifier les éléments qui composent une station
- Insérer une station dans le paysage urbain
- Imaginer des éléments innovants pour nos futurs stations de métro

- Productions

- Texte : le métro idéal
- Dessin du symbole du métro
- Image : ma station de métro idéal dessus/dessous

The worksheet is titled 'MON MÉTRO DE DEMAIN' and 'Mon métro idéal'. It includes a header with the logo of the 'Département de Seine-Saint-Denis' and the text 'pour une ligne à améliorer'. A purple box at the top right contains the prompt 'Pour moi, le métro idéal, c'est ...' followed by several horizontal lines for writing. Below this, a purple box contains the text 'Le symbole du métro de demain' next to a large blank area for drawing. On the left side, there are sections for 'L'élève' (with a name box) and 'L'équipe pédagogique' (listing Yoël de ANCHIN and Valentin VULLERMOZ). At the bottom, there are contact details for CAUE de Paris and CAUE de Seine-Saint-Denis, along with logos for the 'CONSEIL DÉPARTEMENTAL DE SEINE-SAINT-DENIS' and 'CAUE'.

Carte 4 // année 2016-2017

MON MÉTRO DE DEMAIN

Mon
métro
idéal

Je suis un élève

CARTE N°4

L'élève

Emma
Florence
75008

L'équipe pédagogique

- > Ysolde ANICHINI,
architecte - Le J4 de Paris
- > Valentine VUILLERMOZ,
libraire - CAUE de Paris Saint-Denis

Contacts

CAUE de Paris
01 40 87 70 28
www.caue75.fr

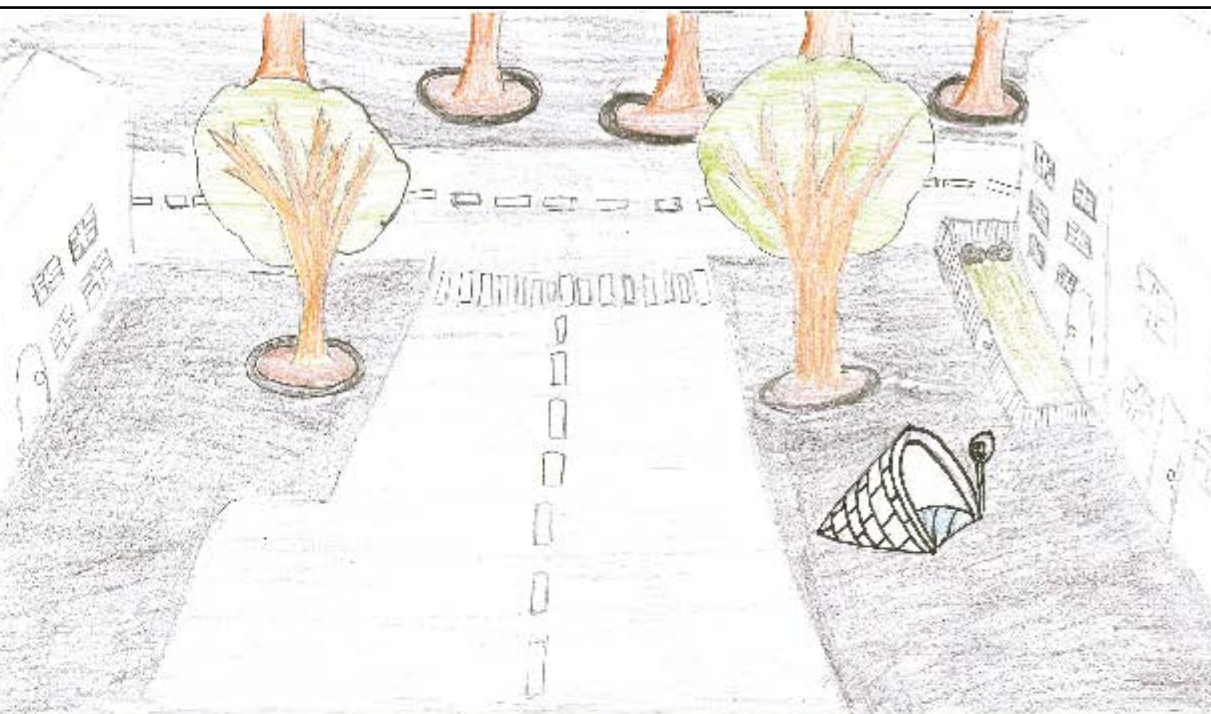
CAUE de Seine-Saint-Denis
01 40 32 25 93
www.caue93.fr

CONSEIL
ARRONDISSEMENT
14^{ème}
PARIS

caue
93

Pour moi, le métro idéal, c'est ...

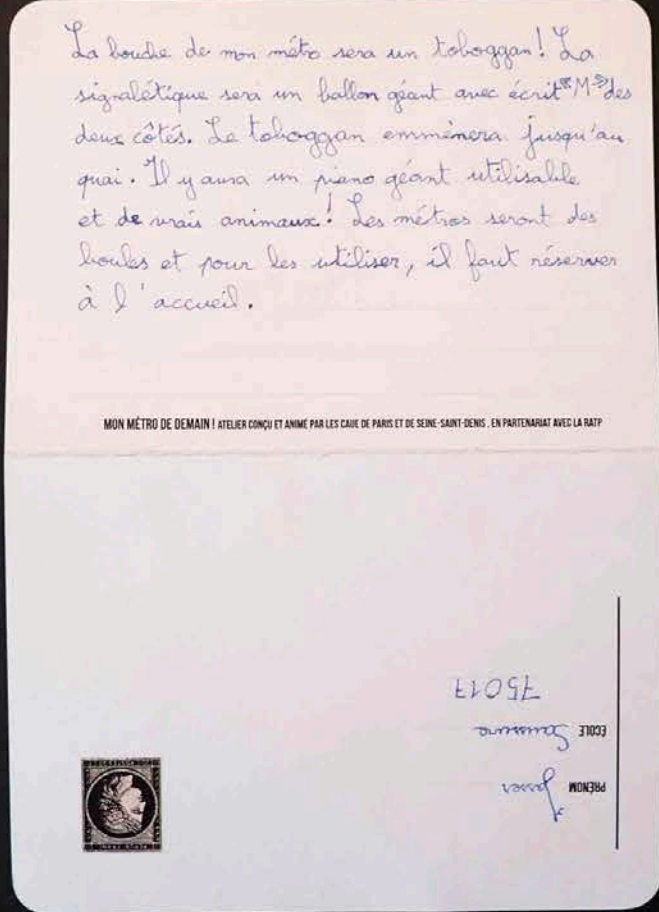

Métro idéal ressemblerait à la mer avec
des poissons, des algues, des tortues et
des coquillages. Pour entrer il faut
aller sur un toboggan. Il va y avoir
des aquariums remplis de poissons lions.



Le symbole du métro de demain

METRO
POLITAIN





Carte postale de Jasser // École Saussure, Paris // année 2015-2016

Restitution

2016-2017

- **Exposition des productions des élèves**
 - Les réalisations des élèves ont été imprimées sur les palissades de chantier de deux futures stations de la ligne 14

- **Rencontre interclasses**
 - Lors de la découverte des palissades, les élèves sont venus signés sur les palissades de chantier afin d'accoler leur nom à leurs travaux



Restitution

2015-2016

- **Exposition** des productions des élèves
 - Toutes les cartes postales réalisées par les 85 enfants ont été exposées au pavillon de l'Arsenal
- **Rencontre** interclasses
 - Rencontre et échanges entre les élèves de toutes les classes ayant participé au projet et qui ont correspondu tout au long des séances



Pour continuer ...

- **Renouvellement de cet atelier** auprès de nouvelles classes, jusqu'à la mise en service du prolongement de la ligne 14 en 2019
- **Mise en place de nouveaux projets** en partenariat avec la RATP : ateliers de sensibilisation sur le prolongement des lignes :
 - 11 jusqu'à Rosny-sous-Bois
 - 12 jusqu'à Mairie d'Aubervilliers
 - T4 de Livry Gargan jusqu'à Pavillons-sous-Bois