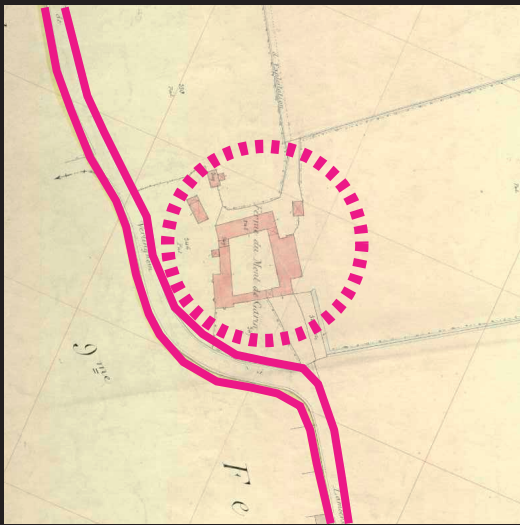
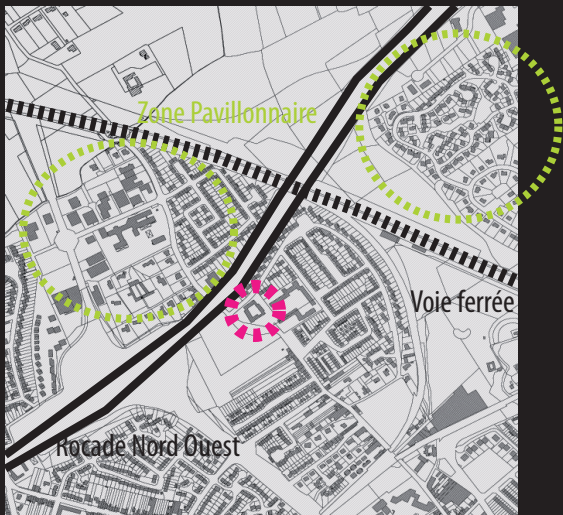


Une ferme dans un système urbain



Auparavant au coeur de ses terres mais en contact avec la ville



Mais désormais entre réseaux modernes et lotissements

La ferme du Mont Garin, située dans la commune de Lambersart est une ferme cense auparavant située au coeur d'un paysage rural constitué de ses terres exploitées, dont la propriété était bordée par la route menant de Lambersart à Verlinghem.

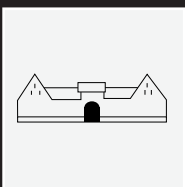
L'extension urbaine de la ville a modifié son tissu et de nombreux lotissements sont apparus dans sa périphérie. C'est ainsi que la ferme s'est vue encerclée de plusieurs de ces lotissements qui l'ont ainsi intégré au tissu urbain.

Du fait de sa nouvelle situation, la ferme a perdu son potentiel d'exploitation agricole et ainsi la question du potentiel patrimonial qui résidait dans ces bâtiments s'est posée.

C'est ainsi que la transformation de cette ferme en nouvel équipement s'est effectuée, et la ferme historique du Mont Garin est devenue un centre culturel.

En effet, avec l'installation de ces nouveaux lotissements, amenant par la même occasion une quantité de nouvelles familles, la question des infrastructures mais également des équipements se pose.

En complément d'une nouvelle école juxtaposée à la ferme, le centre culturel s'est donc installé dans les locaux de la cense, permettant à la ville de se doter d'un nouvel équipement en utilisant son potentiel patrimonial.



Ferme cense



à usage culturel



cernée de pavillons