

> LES DOSSIERS . N°10

Jardin habité - Aménager votre jardin

VOUS SOUHAITEZ AMÉNAGER VOTRE JARDIN ?

Pour le particulier, le jardin constitue d'abord une pièce à vivre au quotidien, un prolongement de sa maison vers l'extérieur. Son aménagement nécessite un projet d'ensemble.

Pour élaborer ce projet d'aménagement, il s'agit de se poser les bonnes questions, entre respect de l'environnement et réponse aux besoins des usagers.

Tout d'abord, de quelle manière je souhaite occuper mon jardin ? Vais-je privilégier un espace terrasse pour des moments de convivialité, un espace plus ouvert réservé à la détente et aux loisirs, ou un espace de potager ? Bien entendu, ces choix dépendront de l'espace disponible à aménager, mais surtout des besoins des usagers du futur jardin.



Ensuite, quel sera mon investissement personnel dans son entretien ? Car créer un jardin ne s'arrête pas à son aménagement initial. Selon les différentes espèces végétales installées, un entretien plus ou moins important est nécessaire. Il en est donc de même pour l'investissement personnel consacré au jardin. Le profil du jardin et les plantations choisies pourront ainsi être adaptées selon le degré d'investissement déterminé.

Et finalement, quelle démarche je souhaite appliquer ? Aménager un jardin et l'entretenir est une chose, mais de quelle manière vais-je le faire ? Pour le respect de l'environnement, bannir les pesticides et les produits chimiques est nécessaire. C'est un geste indispensable pour devenir un jardinier responsable.

JARDIN À L'ÉCHELLE DU PAYSAGE

Le jardin, une pièce maîtresse dans le patchwork paysager des villes.

Les espaces verts et leurs fonctions en milieu urbain constituent, et ceci de plus en plus, une préoccupation majeure de l'aménagement durable des villes. Les diverses manifestations de la nature, entre arbres, surfaces engazonnées, espaces fleuris, cours d'eau, et bien d'autres encore, sont clairement affichées comme fondamentales à l'harmonie de la ville. Plus que cela, les espaces verts sont des éléments à part entière du fondement du tissu urbain, le végétal ordonne et hiérarchise le territoire.

Au sein d'un quartier, d'une ville, et même à l'échelle d'une rue, le jardin constitue un élément primordial du patchwork paysager, il participe à l'ambiance de l'espace. Le jardin n'est pas un îlot isolé dans un paysage, mais fait partie du patrimoine et de l'ensemble paysager de la ville.

L'espace extérieur individuel, jardin, potager, terrasse, ou encore balcon y participe pleinement. Parce qu'il n'y a pas de «petit» espace vert, chaque espace vert a son importance, dans le paysage des villes, mais aussi pour une biodiversité urbaine et une qualité du cadre de vie urbain.



Pourquoi un jardin est-il important pour le développement de la biodiversité ?

Les espaces verts en ville – et donc y compris les jardins des particuliers – jouent un rôle primordial dans le maintien de la biodiversité en milieu urbain. Elle correspond à la diversité du monde vivant sous toutes ses formes, entre faune et micro-organismes qui composent l'écosystème.

Devenue composante du développement durable, et reconnue comme le patrimoine de l'humanité lors du Sommet de la Terre à Rio en 1992, la biodiversité est d'autant plus importante du fait que les nations unies ont déclaré 2010 l'année internationale de la biodiversité.

Les jardins, qui constituent des espaces verts ponctuels dans la ville, ou des espaces verts mis en réseaux, sont donc des éléments fondateurs du paysage urbain et de sa biodiversité.

Maintenir une certaine biodiversité dans le jardin permet l'installation d'auxiliaires : ce sont des espèces assurant des missions bénéfiques pour le jardin. Une défense contre les espèces ravageuses peut ainsi être naturellement mise en place, avec la présence d'espèces bénéfiques permettant d'établir un équilibre naturel.

**... Eau****... Le jardin et l'eau**

Autrefois, l'eau était avant-tout un élément esthétique du jardin, source de plaisir. Aujourd'hui, la vision que nous lui portons a changé, elle constitue une ressource limitée et non maîtrisable. L'eau était un élément primordial dans la construction d'un jardin esthétique, aujourd'hui elle l'est dans la construction d'un jardin durable. Ce changement de regard sur l'eau peut ainsi influencer sur le façonnement des paysages, sur la manière d'aménager son jardin ainsi que sur la façon d'appréhender et de concevoir son rapport au bâti.

«L'eau apporte la vie à nos jardins et paysages».

La récupération de l'eau peut en ce sens constituer aujourd'hui un des éléments déterminants de l'aménagement d'un jardin. Outre les toitures végétales, différents éléments existent pour capter l'eau et interviennent dans sa conception.

Les chaînes de pluies font de l'eau l'élément de liaison entre la toiture et le sol, entre le bâtiment et son jardin. Les pieds de chute et les rigoles permettent de structurer le jardin en tant qu'éléments ponctuels et linéaires.





Le choix des essences

Le choix des essences est primordial afin de ne pas créer de vides dans le jardin selon les saisons. Choisir des essences rustiques pour résister au froid et au climat alsacien permet une solidité d'aménagement, ainsi qu'une durabilité de l'investissement financier et d'entretien de la plantation.

Chaque type de plantation doit ainsi être déterminé en fonction de ses avantages et inconvénients, ainsi que du résultat souhaité.

Les arbres permettent de donner une profondeur à un jardin et fondent son articulation. Le « squelette » du jardin ainsi dessiné permet l'installation de surfaces ombragées. Il est possible de choisir des arbres décoratifs ou fruitiers, afin de revenir à un usage premier du jardin avec la production de fruits.

Les arbustes, lorsqu'ils sont solitaires, constituent les « bijoux » des jardiniers. Des essences très odorantes, ou très fleuries peuvent permettre de donner une identité au jardin.

Les haies permettent de matérialiser les limites et également de créer de l'intimité. Elles peuvent être diversifiées : fleuries sur les limites de voisinage, essences fruitières pour la gourmandise,

La pelouse permet de laisser une certaine liberté d'usage. Il est possible de différencier les hauteurs de tontes.

La prairie fleurie permet de diversifier les lieux, avec peu d'entretien. De plus, l'absence de graminées selon les mélanges peut permettre de résoudre les problèmes d'allergies.

Les fleurs annuelles et biennuelles, à planter chaque année, permettent aussi d'enrichir le jardin, et de varier son profil au fil des années.

Les fleurs vivaces quant à elles sont à planter une première fois, et s'installent durablement. Elles permettent, à travers le mélange des essences, une floraison continue tout au long des saisons.



Les nombreux visages des plantes vivaces au fil des saisons.

Au printemps



En été



A l'automne



En hiver



PROPOSITION D'AMÉNAGEMENT CONCRET DE JARDIN «EXEMPLAIRE»

Comment déterminer le projet d'aménagement de mon jardin ?

Pour réaliser un projet d'aménagement de jardin, plusieurs facteurs sont à prendre en compte.

Tout d'abord les caractéristiques de la parcelle où je souhaite aménager mon jardin : quelle est sa taille, quel est l'emplacement de la maison au sein de la parcelle et par rapport au futur jardin, quelle est sa situation par rapport à la rue, où se trouve l'accès, quel est le caractère sur la surface à aménager (cour, espace engazonné, espace de terre, etc.), et finalement, quelles sont son orientation, ainsi que sa situation géographique et climatique ?

Ensuite, quelles vont être les différentes fonctions que je vais donner à mon jardin ? Différents aménagements sont imaginables selon les usages déterminés.

Le schéma suivant constitue une proposition d'aménagement concret de jardin « exemplaire » à partir duquel sont déclinés les différents aménagements et possibilités.

A. L'espace d'accueil

Il marque l'accès à la parcelle, à la maison comme au garage, et constitue l'image visible depuis la rue. Il est l'espace de transition entre l'espace public et l'espace privé.

Ainsi, trois principales problématiques s'y rattachent.

* L'organisation des accès :

Elle doit être la plus simple possible.


L'implantation de la maison et / ou du garage la plus proche de la rue afin de limiter « les surfaces de sol imperméable ».

* L'ambiance de la rue :

L'accès à la parcelle privée constitue la partie du jardin qui participe réellement et directement à l'ambiance de la rue. Il faut créer une haie relativement basse, composée d'arbustes et de vivaces permettant de rendre cet espace accueillant. De même, une bande de vivaces fleuries pourrait être plantée le long de l'entrée pour casser la surface souvent très minérale et imperméabilisée.

* L'usage des conditions de sécurité satisfaisantes :

Il s'agit de l'espace le plus proche de la rue, de sa circulation, et de ses dangers. En ce sens, une prairie fleurie pourrait remplacer la pelouse. Les enfants utiliseraient ainsi moins cet espace et s'approcheraient moins de la route, parallèlement, l'entrée serait ainsi embellie, et son ambiance serait chaleureuse.



B. L'espace de convivialité

Il correspond à la terrasse, au coin repas, à l'accès au jardin, et fonde la transition entre l'espace intérieur et l'espace extérieur. C'est un salon prolongé dans le jardin. Son aménagement, sa taille et le revêtement de son sol doivent être pensés dans l'aménagement global du jardin. La dimension de cet espace doit être déterminée selon le nombre d'usagers, la surface totale du jardin, ainsi que les futurs usages annexes, entre barbecue, bain de soleil, mini piscine, etc. Bien choisir son revêtement permet de réduire l'aspect de l'espace souvent minéral, et une surface perméable permettrait une bonne gestion du ruissellement des eaux. Bois et/ou stabilisés accompagnés de bordures constituent de bonnes solutions.



E. Les espaces annexes

Ils correspondent au reste des espaces extérieurs accueillant d'autres usages comme le compost, la récupération des eaux de pluie, le remisage des outils, etc... Même pour des usages annexes, il est possible de réaliser un aménagement simple mais efficace de ces espaces afin de créer une continuité avec le reste du jardin. Des haies ou un couvre sol peuvent être imaginés en ce sens.



Haie des saveurs (arbustes fruitiers)



D. L'espace potager

C'est l'espace « gourmand ». Même de petite taille, il peut permettre de structurer le jardin et de créer un espace pédagogique et ludique. En effet, même avec un espace réduit, il est possible de réaliser un potager permettant de cueillir ses propres fruits et légumes pour le plaisir, et de créer un espace pédagogique pour petits et grands gourmands.

Certains plants fruitiers permettraient de plus de mettre en place une petite haie pour délimiter l'espace, comme des framboisiers, groseilliers, mûriers, etc...



C. Espace de détente, de jeux

Il constitue le cœur du jardin. Espace de détente, espace de jeux, de découverte, il correspond à l'espace multi-usage. Un espace engazonné entouré de fleurs et arbustes, et agrémenté d'arbres fruitiers, peut ainsi laisser cours à une liberté d'usage.



LA BOITE A OUTILS


Les ingrédients



La terre



L'eau



Le soleil



Les abeilles



Le temps



La semence



Les plantes

Les outils



Bêche



Binette



Râteau



Tondeuse
mécanique



Griffe



Plantoir



Sécateur



Gants



Brouette



Arrosoir



Composteur



Cuve eau
de pluie

COMMENT ENTREtenir MON JARDIN ?

Entre taille, arrosage, tonte, désherbage, nettoyage, ou encore binage, le jardin nécessite suivi et entretien. Chaque tâche à son temps, et chaque saison à ses tâches.

Au printemps il s'agit d'accompagner le réveil du jardin avec des actions de nettoyage, de taille...

En été, suivi et entretien sont de rigueur, sans oublier cueillette des fleurs, fruits et légumes.

A l'automne, le jardin doit être préparé au repos hivernal.

En hiver, repos pour le jardin et le jardinier !

Les jardins faciles à entretenir peuvent être tout aussi esthétiques que ceux qui demandent un entretien quotidien et continu.

Bêcher - chaque printemps on travaille le sol pour pouvoir planter. L'objectif est d'aérer le sol plutôt que de le retourner. Pour ce faire on utilise une fourche à bêcher ergonomique pour sol profond (30 cm).

Planter et semer - les arbustes et arbres à racines nues peuvent être plantés en mars et en novembre. Hors de cette période on les plante en motte. Les vivaces sont plantées au printemps (en avril), ou la fin d'été (en septembre). Les annuelles plus sensibles sont à planter après le 15 mai.

Arroser - les plantes fraîchement plantées sont à arroser en été, le matin ou en début de soirée, en versant l'eau directement sur la terre au niveau des racines, sans pomme. La meilleure ressource d'eau pour l'arrosage est la pluie. Elle ne contient pas trop de sels minéraux, elle a une température ambiante et elle est gratuite. Si vous récupérez l'eau de pluie dans une cuve, vous aurez l'eau pour toute la saison.

Binner - une action miraculeuse qui répond à plusieurs besoins du jardin. Le binnage permet d'aérer le sol, il aide les racines à récupérer l'eau dans le sol. On agrandit la surface et ainsi on empêche l'eau de s'évaporer trop vite. Par cette même occasion on enlève les mauvaises herbes.

Désherber - si on est amenés à désherber, il faut éviter les désherbants chimiques, cela tue bien plus que les mauvaises herbes ! On peut limiter la pousse des mauvaises herbes par un paillage en écorce ou en paille, ou alors en plantant des vivaces qui s'étalent et investissent ces espaces normalement occupés par les «indésirables». La solution est d'arracher des plantes ponctuellement à la main, ou d'utiliser des désherbants à vapeur (on en trouve déjà dans le commerce pour les particuliers).

Tailler - la taille est une action nécessaire pour le maintien du jardin. Tailler les arbustes permet de les rafraîchir assurer leur futures productions. Enlever les fleurs fanées permet aux vivaces de prolonger leur floraison....

Composter - quoi faire avec les déchets du jardin et aussi ceux de la cuisine. Le compost est un outil important du jardinier. On y dépose les déchets verts pour se procurer un fertilisant naturel pour toutes sortes de plantations - potager, vivaces, arbres fruitiers, ...



DEVENIR UN JARDINIER RESPONSABLE ?

Le ministère du développement durable lance une campagne de sensibilisation afin de banir les pesticides et les produits chimiques lourds de nos jardins particuliers. Les collectivités locales et les agriculteurs sont déjà mobilisés pour agir : www.jardiner-autrement.fr

Quels sont les gestes simples pour devenir un jardinier responsable ?

1. Bien choisir les plantes cultivées

- Pour leur rusticité, pour la résistance aux maladies et parasites, et pour une association des plantes en fonction du voisinage qui leur sont les plus favorables.
- Pour un accueil des auxiliaires, selon la période de floraison et selon la taille.

2. Adopter les pratiques de jardinage permettant de limiter l'usage des pesticides

- Arrosage direct aux racines (goutte à goutte de préférence).
- Taille régulière.
- Binage.
- Utilisation du compost au purin ou fumier pour une amélioration de la fertilité du sol.
- Paillage afin de couvrir le sol pour éviter le développement de mauvaises herbes.

3. Mettre en place une nouvelle esthétique du jardin

- Une tonte haute pour renforcer la résistance à la sécheresse et à l'enracinement.
- Laisser l'herbe et les fleurs s'installer à la place des mauvaises herbes.
- Planter les massifs avec des vivaces.
- Créer les différents espaces favorisant la biodiversité.



DESSINEZ VOTRE PARCELLE, SA MAISON ET SON TERRAIN, ET LES POSSIBILITES D'AMENAGEMENT DE VOTRE JARDIN

Dessinez aussi le contexte (routes, voisins, champs) pour avoir une vue de votre jardin dans son environnement et imaginer sa place dans le patchwork paysager.

Le CAUE est à votre disposition pour vous informer et vous conseiller vers une démarche de qualité.


Le CAUE c'est quoi ?

Le Conseil d'Architecture, d'Urbanisme et de l'Environnement du Haut-Rhin est une association à but non lucratif.

Le CAUE est un organisme de conseil, il n'est impliqué ni dans l'instruction administrative des dossiers, ni dans la maîtrise d'oeuvre qui lui est interdite.

Le CAUE, loin d'imposer son point de vue, informe et oriente le futur propriétaire vers le meilleur cadre de vie possible, tout en choisissant un caractère architectural compatible avec un environnement de qualité.

OUVRAGES SPECIFIQUES SUR LE JARDIN DISPONIBLES AU CAUE :



PETITS JARDINS

La conception d'un petit jardin, si elle relève parfois du défi, s'avère aussi enrichissante. Vous trouverez ici les bases indispensables à leur aménagement : par où commencer ? comment planter ? conseils d'entretiens ? Idées de plantations ?



PLANTES VIVACES

« Pour les amoureux des plantes vivaces et ceux qui vont le devenir, toutes les espèces pour toutes les situations au jardin. Tous les conseils de choix, de plantation et d'entretien ».



UN POTAGER SUR MON BALCON

Entre la préparation du balcon, la question du terreau, de l'engrais, du matériel, les légumes du balcon, et le calendrier du potager au balcon, l'ouvrage présente tout ce qu'il faut savoir pour réussir son potager sur son balcon.



LE B.A.-BA DU JARDIN

«Une façon inédite d'aborder le jardinage, du choix des variétés aux apports d'engrais, en passant par l'entretien. Plus de 150 plantes potagères et décoratives vous sont proposées, ainsi qu'une foule d'idées pratiques, amusantes et faciles (...)».



AMÉNAGEMENTS ÉCOLOGIQUES AU JARDIN

«Egayer son jardin en fonction de ses envies et de ses besoins, avec des aménagements naturels et écologiques à réaliser soi-même, un vrai plaisir ...» .

- 60 créations à réaliser soi-même.



LES JARDINS ET LA PLUIE

«Et si, bientôt, nous n'avions plus d'eau pour arroser nos jardins ? ».

Les auteurs proposent une solution révolutionnaire à la fois économique, écologique et esthétique : concevoir des jardins de pluie.

SITE INTERNET :

www.terrevivante.org, www.jardiner-autrement.fr,

Guide du jardinage écologique en Lorraine :

http://www.cc-vallons-bouchot-rupt.fr/uploads/images/pdf_environnement/avant-propos_sommaire.pdf